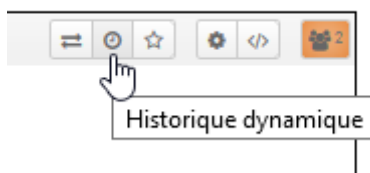


Revoir l'historique d'un Etherpad

Étape 1 : accéder à l'interface d'historique

- cliquer sur le symbole “pendule” :



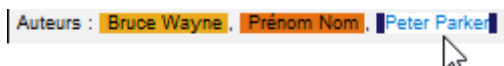
Étape 2 : lancer une lecture accélérée de l'historique

- cliquer sur le bouton “lecture” :

Etherpad



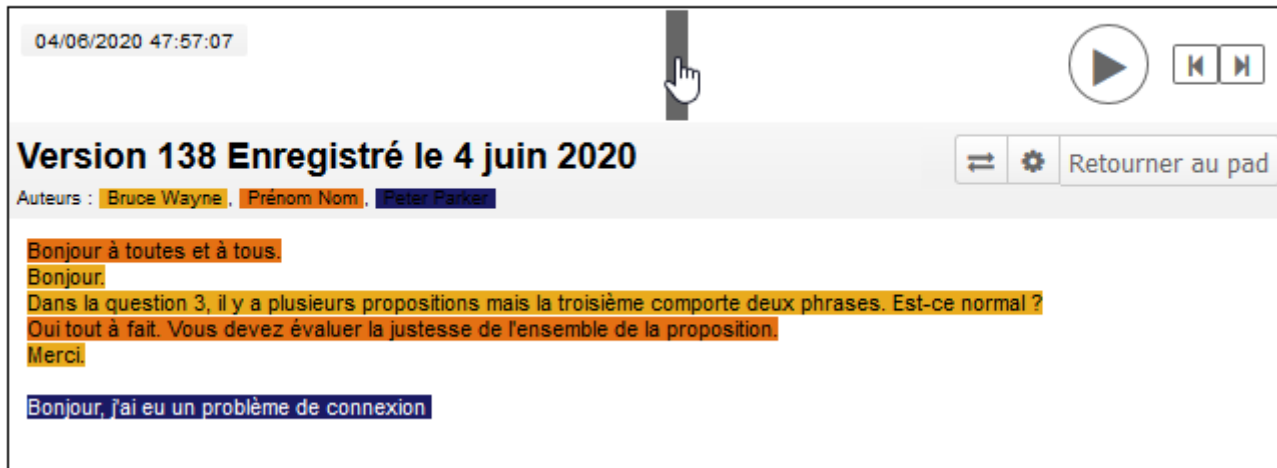
Étape 3 : repérer les identités des personnes qui écrivent



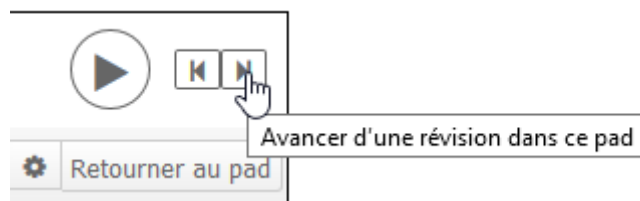
Étape 4 : naviguer dans l'historique

- Manœuvrer la barre de lecture pour naviguer dans l'historique :

Etherpad





- Ajuster au pas à pas le moment souhaité avec les boutons "avancer" et "reculer" :



Étape 5 : identifier l'heure à laquelle a été écrit un message

- Sélectionner un moment de l'historique et lire la date et l'heure indiquée :




La date est indiquée sous la forme JJ/MM/AAAA ss:mm:HH. Dans la copie d'écran ci-dessus, il faut donc lire 4 juin 2020 à 7h 57min et 47s.

Étape 6 : exporter si besoin

Etherpad

The screenshot shows the Etherpad interface. At the top left, there is a timestamp '04/06/2020 23:56:07'. Below it, the document title is 'Version 120 Enregistré le 4 juin 2020'. The authors are listed as 'Bruce Wayne' and 'Prénom Nom'. The main text of the document is highlighted in orange: 'Bonjour à toutes et à tous.', 'Bonjour.', 'Dans la question 3, il y a plusieurs propositions mais la troisième comporte deux phrases. Est-ce normal ?', 'Oui tout à fait. Vous devez évaluer la justesse de l'ensemble de la proposition.', and 'Merci.'. On the right side, there is a toolbar with a play button, a 'Retourner au pad' button, and an 'Exporter' button. A dropdown menu is open from the 'Exporter' button, listing the following options: 'Exporter la version actuelle sous :', 'Etherpad', 'HTML', 'Texte brut', 'Microsoft Word', 'PDF', and 'ODF (Open Document Format)'. A mouse cursor is pointing at the 'Exporter' button.

 L'export n'inclue pas les dates et heures d'écriture.

Exemple d'export PDF :

Bonjour à toutes et à tous.
Bonjour.
Dans la question 3, il y a plusieurs propositions mais la troisième comporte deux phrases. Est-ce normal ?
Oui tout à fait. Vous devez évaluer la justesse de l'ensemble de la proposition.
Merci.

Bonjour, j'ai eu un problème de connexion lors du test. J'ai été déconnecté. Que dois-je faire ?
Retournez dans votre espace de cours et reconnecter vous au test.D'accord.
ça a marché, merci !

[JavaScript license information](#)

FAQ

Un message a été effacé, puis-je le retrouver ?

Tout les actions dans l'Etherpad sont enregistrées. Il suffit de naviguer dans l'historique pour retrouver un message, qui l'a écrit et quand.

Exemple :

- le dernier message a été effacé, aller dans l'interface d'historique comme décrit plus haut et naviguer manuellement avec la barre d'historique pour retrouver le message en question :

Etherpad

04/06/2020 57:10:08

Version 256 Enregistré le 4 juin 2020

Auteurs : Bruce Wayne, Prénom Nom, Peter Parker

Bonjour à toutes et à tous.
Bonjour.
Dans la question 3, il y a plusieurs propositions mais la troisième comporte deux phrases. Est-ce normal ?
Oui tout à fait. Vous devez évaluer la justesse de l'ensemble de la proposition.
Merci.

Bonjour, j'ai eu un problème de connexion lors du test. J'ai été déconnecté. Que dois-je faire ?
Retournez dans votre espace de cours et reconnecter vous au test. D'accord.
ça a marché, merci

- recueillir les informations souhaitées (contenu du message, auteur, date et heure) :

Etherpad

04/06/2020 50:10:08

Version 255 Enregistré le 4 juin 2020

Auteurs : Bruce Wayne, Prénom Nom, Peter Parker

Bonjour à toutes et à tous.
Bonjour.
Dans la question 3, il y a plusieurs propositions mais la troisième comporte deux phrases. Est-ce normal ?
Oui tout à fait. Vous devez évaluer la justesse de l'ensemble de la proposition.
Merci.

Bonjour, j'ai eu un problème de connexion lors du test. J'ai été déconnecté. Que dois-je faire ?
Retournez dans votre espace de cours et reconnecter vous au test. D'accord.
ça a marché, merci.

Je suis en train d'écrire quelque chose que je ne devrais pas écrire. Il faut que je l'efface avant de me faire attraper... vite

Sauvegarder le contenu d'un Etherpad avec toutes les informations

- Se reporter à la documentation : [Sauvegarder une activité avec les contributions et résultats des étudiants](#)

From:

<https://webcemu.unicaen.fr/> - **CEMU**

Permanent link:

<https://webcemu.unicaen.fr/doku.php?id=moodle:etherpad:historique>

Last update: **12/03/2026 18:51**

