

# Configurer une majoration de temps (ex : quart-temps, tiers temps, bonus de temps en cours d'épreuve)

## Solution 1 : traitement individuel

### Étape 1 : ouvrir le devoir



### Étape 2 : accéder aux "Exceptions utilisateur"



### Étape 3 : cliquer sur "Ajouter une dérogation d'utilisateur"



- voici l'interface "dérogation utilisateur" qui s'affiche :

▼ **Dérogation**

Dérogation utilisateur ! \* Aucune sélection

Rechercher ▼

Autoriser la remise dès le 18 novembre 2020 09 09 📅  Activer

Date limite 18 novembre 2020 10 00 📅  Activer

Date butoir 18 novembre 2020 10 15 📅  Activer

Revenir aux réglages par défaut du devoir

---

Enregistrer Enregistrer et ajouter une autre dérogation Annuler

Ce formulaire comprend des champs requis, marqués !.



L'interface de dérogation reprend les informations inscrites dans les paramètres du test.

## Étape 4 : sélectionner un utilisateur

- taper le prénom puis le nom de l'utilisateur bénéficiant d'une majoration de temps, puis cliquer sur la proposition correcte fournie :

▼ **Dérogation**

Dérogation utilisateur ! \* Aucune sélection

parker ▼

Peter Parker, 55000909@etu.unicaen.fr 09 09 📅  Activer

Date limite 18 novembre 2020 10 00 📅  Activer

Date butoir 18 novembre 2020 10 15 📅  Activer

Revenir aux réglages par défaut du devoir

---

Enregistrer Enregistrer et ajouter une autre dérogation Annuler

Ce formulaire comprend des champs requis, marqués !.

## Étape 5 : ajuster le temps de passation

**▼ Dérogation**

Dérogation utilisateur ❗ Peter Parker, 55000909@etu.unicaen.fr

Rechercher ▼

Autoriser la remise dès le

18	novembre	2020	10	20	<input checked="" type="checkbox"/> Activer
18	novembre	2020	11	00	<input checked="" type="checkbox"/> Activer
18	novembre	2020	13	00	<input checked="" type="checkbox"/> Activer

Revenir aux réglages par défaut du devoir

Ce formulaire comprend des champs requis, marqués ❗.

 Ici, l'étudiant bénéficie d'un tiers temps sur une épreuve d'une heure, soit 20 minutes de plus que les autres candidats. On ajuste aussi la date limite en appliquant le tiers-temps.

**▼ Dérogation**

Dérogation utilisateur ❗ Peter Parker, 55000909@etu.unicaen.fr

Rechercher ▼

Autoriser la remise dès le

18	novembre	2020	14	00	<input checked="" type="checkbox"/> Activer
18	novembre	2020	17	00	<input checked="" type="checkbox"/> Activer
18	novembre	2020	13	00	<input checked="" type="checkbox"/> Activer

Revenir aux réglages par défaut du devoir

Ce formulaire comprend des champs requis, marqués ❗.

### Étape 6 : valider la dérogation

## Solution 2 : traitement en lot (par groupe)


### Étape 1 : si le groupe n'existe pas encore, le créer

- Se reporter à la documentation : [Créer un groupe de participants manuellement](#)

## Étape 2 : ouvrir le test



## Étape 3 : accéder à "Dérogation de groupe"

Nom du devoir 

Groupes séparés

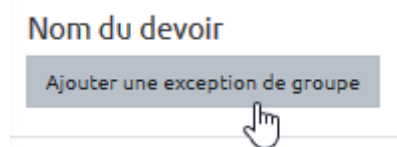
Résumé de l'évaluation

Caché pour les étudiants	Non
Participants	17
Remis	0
Nécessitant évaluation	0
Date de remise	jeudi 23 avril
Temps restant	4 jours 12 he

[Consulter tous les travaux remis](#)

- Paramètres
- Exceptions de groupe**
- Exceptions de sateur
- Rôles attribués localement
- Permissions
- Voir les permissions
- Filtres
- Rapport des compétences
- Journaux
- Sauvegarde
- Restauration
- Évaluation avancée
- Afficher le carnet de notes
- Consulter tous les travaux remis
- Télécharger tous les travaux remis

## Étape 4 : cliquer sur "Ajouter une exception de groupe"



- voici l'interface "Exception de groupe" qui s'affiche :

## Nom du devoir

## ▼ Exception

Exception de groupe ⓘ

Atelier en présentiel ▾

Autoriser la remise dès le

19 ▾

avril ▾

2020 ▾

10 ▾

00 ▾



Activer

Date de remise

19 ▾

avril ▾

2020 ▾

11 ▾

00 ▾



Activer

Date limite

19 ▾

avril ▾

2020 ▾

13 ▾

00 ▾



Activer

Revenir aux réglages par défaut du devoir

Enregistrer

Enregistrer et ajouter une autre exception

Annuler

Ce formulaire comprend des champs requis, marqués ⓘ.



L'interface d'exception reprend les informations inscrites dans les paramètres du test.

**Étape 4 : sélectionner un groupe d'utilisateurs dans le menu déroulant**

## Nom du devoir

## ▼ Exception

Exception de groupe ⓘ

Atelier en présentiel ▾

Autoriser la remise dès le

Atelier en présentiel

Tiers temps

2020 ▾

10 ▾

00 ▾



Activer

Date de remise

19 ▾

avril ▾

2020 ▾

11 ▾

00 ▾



Activer

Date limite

19 ▾

avril ▾

2020 ▾

13 ▾

00 ▾



Activer

**Étape 5 : ajuster le temps de passation**

Date de remise

19 ▾

avril ▾

2020 ▾

11 ▾

00 ▾



Activer

Date limite

19 ▾

avril ▾

2020 ▾

13 ▾

00 ▾



Activer

Revenir aux réglages par défaut du devoir

18

19

20

21



Ici, le groupe d'étudiant bénéficie d'un tiers temps sur une épreuve d'une heure, soit 20 minutes de plus que les autres candidats. On ajuste aussi la date limite en


appliquant le tiers-temps.

Date limite

19 avril 2020 13 00  Activer

Revenir aux réglages par défaut du devoir

Enregistrer Enregistrer et ajouter une exception Annuler

Ce formulaire comprend des champs requis, marqués  .

08  
09  
10  
11  
12  
13  
14  
15

### Étape 6 : valider la dérogation

Enregistrer Enregistrer et ajouter une autre exception Annuler

From:  
<https://webcemu.unicaen.fr/> - CEMU

Permanent link:  
[https://webcemu.unicaen.fr/doku.php?id=moodle:devoir:majoration\\_temps&rev=1651219885](https://webcemu.unicaen.fr/doku.php?id=moodle:devoir:majoration_temps&rev=1651219885)

Last update: 12/03/2026 18:49

