

Concevoir et utiliser un guide d'évaluation

Voici l'exemple de guide que l'on va intégrer dans l'évaluation avancée du devoir :

	Acceptable	Observation	+/-
Professionalisme S'assurer de la qualité des soins offerts au patient	Est capable de fournir des soins adaptés au patient, la majeure partie du temps, malgré des obligations parallèles		
Travail en équipe Collaborer avec des collègues dans le but d'accroître l'efficacité du groupe	Collabore dans le but d'accroître l'efficacité du groupe lorsque nécessaire		

Source de l'exemple de grille : BERTHIAUME Denis et REGE COLET Nicole (2013). La pédagogie de l'enseignement supérieur : repères théoriques et applications pratiques. Tome 1. Enseigner au supérieur. p. 275.

Étape 1 : créer un devoir

Reportez vous à la documentation dédiée : [Créer et paramétrer un devoir](#) de base

Étape 2 : activer l'évaluation avancée par guide

- cliquer sur le devoir, puis sur son rouage et sélectionner "paramètres"
- cliquer sur l'onglet "Note"



- dans évaluation avancée, choisir "guide d'évaluation"

▼ Note

Note



Type

Note maximale

Méthode d'évaluation



- Évaluation simple directe
- Check-list
- Guide d'évaluation**
- Grille d'évaluation

Catégorie de note



Note pour passer



Cacher l'identité des évaluateurs pour les étudiants



[Afficher plus...](#)


- cliquer sur enregistrer et afficher

Étape 3 : construire le guide d'évaluation


- cliquer sur "Définir un formulaire d'évaluation"

Évaluation avancée : Devoir avec guide (Travaux remis)

Changer la méthode d'évaluation courante à [?](#) Guide d'évaluation ▾



Définir un
formulaire
d'évaluation



Créer un
formulaire
d'évaluation à
partir d'un
modèle

Remarque : le formulaire d'évaluation avancée n'est pas encore disponible. La méthode d'évaluation simple sera utilisée tant que le formulaire ne sera pas créé et validé. ✕

- indiquer le nom que doit porter ce guide

Nom !

Description

- cliquer dans la ligne pour pouvoir indiquer le critère

Guide d'évaluation

Cliquer pour modifier le nom du critère

Description pour étudiants ⏶

Cliquer pour modifier

Description pour évaluateurs

Cliquer pour modifier

Note maximale

Cliquer pour modifier

- cliquer sur la ligne du dessous pour indiquer la description de performances attendue

Guide d'évaluation

Professionnalisme (S'assurer de la qualité des soins offerts au patient)

Description pour étudiants

Cliquer pour modifier

Description pour évaluateurs

Cliquer pour modifier

Note maximale

Cliquer pour modifier

- cliquer sur la ligne note pour l'indiquer

Guide d'évaluation

Professionnalisme (S'assurer de la qualité des soins offerts au patient)

Description pour étudiants

Acceptable : Est capable de fournir des soins adaptés au patient, la majeure partie du temps, malgré des obligations parallèles

Description pour évaluateurs

Cliquer pour modifier

Note maximale

Cliquer pour modifier



Vous pouvez indiquer le nombre de points sur 20 ou en pourcentage (sur 100), ou tout autre échelle numérique de votre choix.

- ajouter autant de critère que nécessaire

+ Ajouter un critère

Commentaires f Ajouter un critère sés

Cliquer pour modifier

- une fois la grille terminée, n'oubliez pas d'effectuer une relecture (notamment du nombre de points)

Guide d'évaluation

✕ Professionnalisme (S'assurer de la qualité des soins offerts au patient)**↓ Description pour étudiants**

Acceptable : Est capable de fournir des soins adaptés au patient, la majeure partie du temps, malgré des obligations parallèles

Description pour évaluateurs

Cliquer pour modifier

Note maximale

12

↑ Travail en équipe (Collaborer avec des collègues dans le but d'accroître l'efficacité du groupe)**✕ Description pour étudiants**

Acceptable : Collabore dans le but d'accroître l'efficacité du groupe lorsque nécessaire

Description pour évaluateurs

Cliquer pour modifier

Note maximale

8

+ Ajouter un critère

Étape 4 : enregistrer et rendre prêt à l'usage

- cliquer sur enregistrer pour rendre prêt à l'usage

Enregistrer le guide d'évaluation et le rendre disponible

Enregistrer comme brouillon

Annuler


Affichage côté étudiant



Devoir avec guide

Statut de remise

Numéro de tentative	Ceci est la tentative 1.
Statut des travaux remis	Aucune tentative
Statut de l'évaluation	Non évalué
Date de remise	mardi 24 novembre 2020, 00:00
Temps restant	6 jours 10 heures

 Critères d'évaluation

Professionalisme (S'assurer de la qualité des soins offerts au patient) Acceptable : Est capable de fournir des soins adaptés au patient, la majeure partie du temps, malgré des obligations parallèles Note maximale 12
Travail en équipe (Collaborer avec des collègues dans le but d'accroître l'efficacité du groupe) Acceptable : Collabore dans le but d'accroître l'efficacité du groupe lorsque nécessaire Note maximale 8

Dernière modification -

Commentaires [▶ Commentaires \(0\)](#)

[Ajouter un travail](#)

Étape 5 : corriger les copies avec la guide d'évaluation

- cliquer sur le devoir puis sur "Note"

Devoir

Résumé de l'évaluation



Caché pour les étudiants	Non
Participants	10
Remis	1
Nécessitant évaluation	1
Date de remise	mardi 24 novembre 2020, 00:00
Temps restant	6 jours 11 heures

[Consulter tous les travaux remis](#)[Note](#)

- cliquer sur le document de l'étudiant pour le consulter

Cours: Concevoir des QCM et organiser une b...

Devoir: Devoir

[Consulter tous les travaux remis](#)



Nom prénom étudiant
55000908@etu.unicaen.fr

Date de remise : 24 novembre 2020, 0...

Modifier l'utilisateur

1 sur 10

Devoir rendu

Remis pour évaluation

Non évalué

6 jours 9 heures restants

L'étudiant peut modifier ce travail remis

[Mon devoir.pdf](#)

17 novembre 2020, 13:54

► Commentaires (0)

- indiquer les commentaires souhaités pour chaque critère

Professionalisme (S'assurer de la qualité des soins offerts au patient)

Acceptable : Est capable de fournir des soins adaptés au patient, la majeure partie du temps, malgré des obligations parallèles

Remarque du critère Professionalisme (S'assurer de la qualité des soins offerts au patient)

Vous pouvez écrire votre commentaire ici.

/12



Travail en équipe (Collaborer avec des collègues dans le but d'accroître l'efficacité du groupe)

Acceptable : Collabore dans le but d'accroître l'efficacité du groupe lorsque nécessaire

Remarque du critère Travail en équipe (Collaborer avec des collègues dans le but d'accroître l'efficacité du groupe)

/8



- indiquer les notes correspondant à chaque critère

Professionalisme (S'assurer de la qualité des soins offerts au patient)

Acceptable : Est capable de fournir des soins adaptés au patient, la majeure partie du temps, malgré des obligations parallèles

Remarque du critère Professionalisme (S'assurer de la qualité des soins offerts au patient)

Vous pouvez écrire votre commentaire ici.

/12



- indiquer un commentaire d'ensemble (ou feedback)

Note actuelle dans le carnet de notes

Feedback par commentaires

Vous pouvez écrire ici un Feedback général.

- cliquer sur “Enregistrer et afficher la suite” pour passer la copie suivante

Notifier les étudiants ⓘ

Enregistrer Enregistrer et afficher la suite Réinitialiser

Affichage côté étudiant

on retrouve pour chaque critère :

- le nombre de points correspondants et
- le commentaire

ainsi que la date de correction, l'identité du correcteur, la note et le commentaire d'ensemble.



Feedback

Note

Professionalisme (S'assurer de la qualité des soins offerts au patient) Acceptable : Est capable de fournir des soins adaptés au patient, la majeure partie du temps, malgré des obligations parallèles Note maximale 12	Vous pouvez écrire votre commentaire ici.	8 / 12
Travail en équipe (Collaborer avec des collègues dans le but d'accroître l'efficacité du groupe) Acceptable : Collabore dans le but d'accroître l'efficacité du groupe lorsque nécessaire Note maximale 8	Commentaire du second critère.	5 / 8

13,00 / 20,00

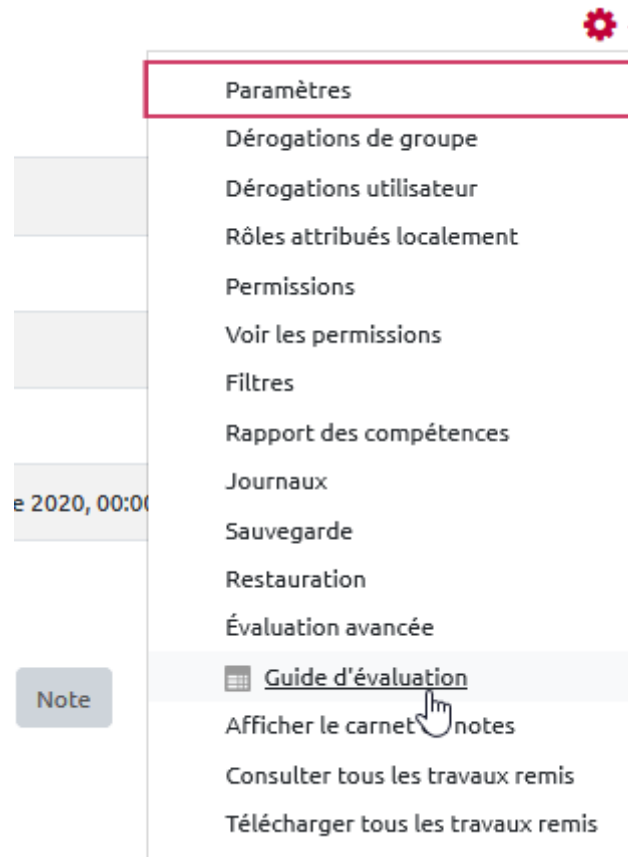
Évalué le : mardi 17 novembre 2020, 14:08

Évalué par :  Prénom nom

Feedback par commentaires : On peut écrire ici un commentaire d'ensemble.

Comment modifier la grille après l'avoir enregistré ?

- cliquer sur le devoir, puis sur son rouage et choisir "Définir grille d'évaluation"



Ressource complémentaire

[Documentation Moodle — Guide d'évaluation](#)

From:
<https://webcemu.unicaen.fr/> - CEMU

Permanent link:
https://webcemu.unicaen.fr/doku.php?id=moodle:devoir:evaluation_avancee:guide&rev=1606151147

Last update: **12/03/2026 18:49**

