

# Concevoir et utiliser un guide d'évaluation

## Étape 1 : créer un devoir

Reportez vous à la documentation dédiée : [Créer et paramétrer un devoir](#) de base

## Étape 2 : activer l'évaluation avancée par guide

- cliquer sur le devoir, puis sur son rouage et sélectionner "paramètres"
- cliquer sur l'onglet "Note"

- 
- Réglages de remises en groupe
  - Notifications
  - **Note**
  - Réglages courants
  - Restreindre l'accès

- dans évaluation avancée, choisir "guide d'évaluation"

### ▼ Note

Note



Type

Note maximale

Méthode d'évaluation



Catégorie de note



Évaluation simple directe

Check-list

Note pour passer



**Guide d'évaluation**

Grille d'évaluation

Cacher l'identité des évaluateurs pour les étudiants



[Afficher plus...](#)

- cliquer sur enregistrer et afficher

Enregistrer et revenir au cours Enregistrer et afficher Annuler

### Étape 3 : construire le guide d'évaluation

- cliquer sur "Définir un formulaire d'évaluation"

Évaluation avancée : Devoir avec guide (Travaux remis)

Changer la méthode d'évaluation courante à Guide d'évaluation

Définir un formulaire d'évaluation

Créer un formulaire d'évaluation à partir d'un modèle

Remarque : le formulaire d'évaluation avancée n'est pas encore disponible. La méthode d'évaluation simple sera utilisée tant que le formulaire ne sera pas créé et validé.

- indiquer le nom que doit porter ce guide

Nom !

Description ↕ A B I Fr T ✎ 💡

- cliquer dans la ligne pour pouvoir indiquer le critère

Guide d'évaluation

**Cliquer pour modifier le nom du critère**  
Description pour étudiants ☞

*Cliquer pour modifier*

**Description pour évaluateurs**

*Cliquer pour modifier*

**Note maximale**

*Cliquer pour modifier*

- cliquer sur la ligne du dessous pour indiquer la description de performances attendue

## Guide d'évaluation

Professionnalisme (S'assurer de la qualité des soins offerts au patient)

**Description pour étudiants**

*Cliquer pour modifier*

**Description pour évaluateurs**

*Cliquer pour modifier*

**Note maximale**

*Cliquer pour modifier*

- cliquer sur la ligne note pour l'indiquer

## Guide d'évaluation

**Professionnalisme (S'assurer de la qualité des soins offerts au patient)**

**Description pour étudiants**

Acceptable : Est capable de fournir des soins adaptés au patient, la majeure partie du temps, malgré des obligations parallèles

**Description pour évaluateurs**

*Cliquer pour modifier*

**Note maximale**

*Cliquer pour modifier*



Vous pouvez indiquer le nombre de points sur 20 ou en pourcentage (sur 100), ou tout autre échelle numérique de votre choix.

- ajouter autant de critère que nécessaire

+ Ajouter un critère

Commentaires fin Ajouter un critère sés

*Cliquer pour modifier*

- une fois la grille terminée, n'oubliez pas d'effectuer un relecture (notamment du nombre de points)

### Guide d'évaluation

✕ **Professionalisme (S'assurer de la qualité des soins offerts au patient)**

↓ **Description pour étudiants**

Acceptable : Est capable de fournir des soins adaptés au patient, la majeure partie du temps, malgré des obligations parallèles

**Description pour évaluateurs**

*Cliquer pour modifier*

**Note maximale**

12

↑ **Travail en équipe (Collaborer avec des collègues dans le but d'accroître l'efficacité du groupe)**

✕ **Description pour étudiants**

Acceptable : Collabore dans le but d'accroître l'efficacité du groupe lorsque nécessaire

**Description pour évaluateurs**

*Cliquer pour modifier*

**Note maximale**

8

+ Ajouter un critère

Source de l'exemple de grille : BERTHIAUME Denis et REGE COLET Nicole (2013). La pédagogie de l'enseignement supérieur : repères théoriques et applications pratiques. Tome 1. Enseigner au supérieur. p. 275.

## Étape 4 : enregistrer et rendre prêt à l'usage

- cliquer sur enregistrer pour rendre prêt à l'usage


Enregistrer le guide d'évaluation et le rendre disponible

Enregistrer comme brouillon

Annuler

### Affichage côté étudiant





**Devoir avec guide**  
Statut de remise

Numéro de tentative	Ceci est la tentative 1.
Statut des travaux remis	Aucune tentative
Statut de l'évaluation	Non évalué
Date de remise	mardi 24 novembre 2020, 00:00
Temps restant	6 jours 10 heures

Critères d'évaluation

Professionalisme (S'assurer de la qualité des soins offerts au patient) Acceptable : Est capable de fournir des soins adaptés au patient, la majeure partie du temps, malgré des obligations parallèles Note maximale 12
Travail en équipe (Collaborer avec des collègues dans le but d'accroître l'efficacité du groupe) Acceptable : Collabore dans le but d'accroître l'efficacité du groupe lorsque nécessaire Note maximale 8

Dernière modification -

Commentaires [▶ Commentaires \(0\)](#)

[Ajouter un travail](#)

## Étape 5 : corriger les copies avec la guide d'évaluation

- cliquer sur le devoir puis sur "Note"

## Devoir

### Résumé de l'évaluation



<b>Caché pour les étudiants</b>	Non
<b>Participants</b>	10
<b>Remis</b>	1
<b>Nécessitant évaluation</b>	1
<b>Date de remise</b>	mardi 24 novembre 2020, 00:00
<b>Temps restant</b>	6 jours 11 heures

[Consulter tous les travaux remis](#)

[Note](#)



- cliquer sur le document de l'étudiant pour le consulter

Cours: Concevoir des QCM et organiser une b...  
Devoir: Devoir   
[Consulter tous les travaux remis](#)



Nom prénom étudiant  
55000908@etu.unicaen.fr

Date de remise : 24 novembre 2020, 0...

◀  ▶

1 sur 10 ▼

#### Devoir rendu

Remis pour évaluation

Non évalué

6 jours 9 heures restants

L'étudiant peut modifier ce travail remis

[Mon devoir.pdf](#)

17 novembre 2020, 13:54

▶ Commentaires (0)

- indiquer les commentaires souhaités pour chaque critère

**Professionalisme (S'assurer de la qualité des soins offerts au patient)**

Acceptable : Est capable de fournir des soins adaptés au patient, la majeure partie du temps, malgré des obligations parallèles

**Remarque du critère Professionalisme (S'assurer de la qualité des soins offerts au patient)**

Vous pouvez écrire votre commentaire ici.

/12



**Travail en équipe (Collaborer avec des collègues dans le but d'accroître l'efficacité du groupe)**

Acceptable : Collabore dans le but d'accroître l'efficacité du groupe lorsque nécessaire

**Remarque du critère Travail en équipe (Collaborer avec des collègues dans le but d'accroître l'efficacité du groupe)**

/8



- indiquer les notes correspondant à chaque critère

**Professionalisme (S'assurer de la qualité des soins offerts au patient)**

Acceptable : Est capable de fournir des soins adaptés au patient, la majeure partie du temps, malgré des obligations parallèles

**Remarque du critère Professionalisme (S'assurer de la qualité des soins offerts au patient)**

Vous pouvez écrire votre commentaire ici.

8 |  /12



- indiquer un commentaire d'ensemble (ou feedback)




**Feedback**

Note

<b>Professionnalisme (S'assurer de la qualité des soins offerts au patient)</b> Acceptable : Est capable de fournir des soins adaptés au patient, la majeure partie du temps, malgré des obligations parallèles Note maximale 12	Vous pouvez écrire votre commentaire ici.	8 / 12
<b>Travail en équipe (Collaborer avec des collègues dans le but d'accroître l'efficacité du groupe)</b> Acceptable : Collabore dans le but d'accroître l'efficacité du groupe lorsque nécessaire Note maximale 8	Commentaire du second critère.	5 / 8

13,00 / 20,00

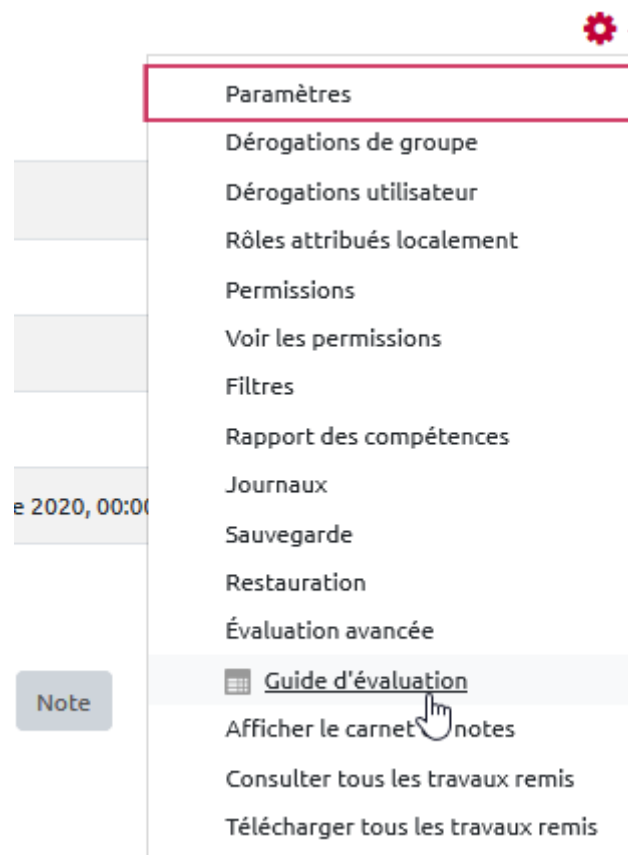
Évalué le : mardi 17 novembre 2020, 14:08

Évalué par :  Prénom nom

Feedback par commentaires : On peut écrire ici un commentaire d'ensemble.

### Comment modifier la grille après l'avoir enregistré ?

- cliquer sur le devoir, puis sur son rouage et choisir "Définir grille d'évaluation"



## Ressource complémentaire

[Documentation Moodle — Guide d'évaluation](#)

From:

<https://webcemu.unicaen.fr/> - **CEMU**

Permanent link:

[https://webcemu.unicaen.fr/doku.php?id=moodle:devoir:evaluation\\_avancee:guide&rev=1606147352](https://webcemu.unicaen.fr/doku.php?id=moodle:devoir:evaluation_avancee:guide&rev=1606147352)

Last update: **12/03/2026 18:49**

