

# Créer et paramétrer un devoir audio



Tutoriel en cours de construction !

Ce tutoriel présente les paramétrages et recommandations pour la mise en œuvre d'un devoir audio. **Ne sont donc présentées ici que les spécificités liés à la dimension audio.**

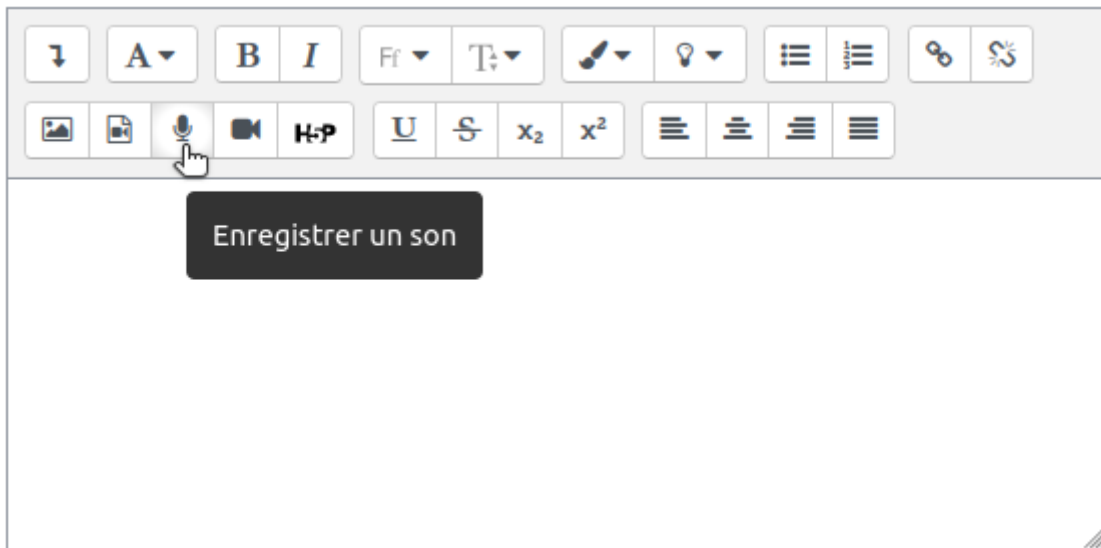
Pour les autres paramétrages, se reporter au tuto [Créer et paramétrer un devoir](#) ou pour un examen à distance, voir : [Créer et paramétrer un devoir en mode examen](#).

## Paramétrage spécifiques

### Volet Généraux

The screenshot shows the 'Généraux' (General) configuration panel for an audio assignment. On the left, there is a sidebar with the following sections: 'Généraux' (expanded), 'Nom du devoir' (Assignment name), 'Description', and 'Fichiers supplémentaires' (Additional files). The main area contains a text input field for the assignment name, currently set to 'Devoir Test'. Below this is a rich text editor with a toolbar containing icons for bold, italic, underline, text color, background color, bulleted list, numbered list, link, unlink, and undo. The text area contains the placeholder text 'Travail à réaliser : Vous devez créer ....'. Below the text area is a checkbox labeled 'Afficher la description sur la page de cours' (Show description on the course page), which is currently checked. At the bottom, there is a section for 'Fichiers supplémentaires' (Additional files) with a 'Taille maximale des nouveaux fichiers : illimité' (Maximum size of new files: unlimited) label. A file icon is visible with the name 'Devoir test....'.

Dans la partie « Description » des tâches à effectuer (le sujet), nous vous recommandons de préciser ici aux étudiants qu'il doivent s'enregistrer à l'aide du bouton avec le symbole micro :






## Volet Types de remise

Choisir le format de remise de fichier *Texte en ligne* et décocher les deux autres types de remise :

### Types de remise

Types de remise

Portfolio Mahara   Remises de fichiers   Texte en ligne 

Site



Accueil - Eportfolio UNICAEN

Verrouiller les pages  
soumises



Oui, mais déverrouiller après évaluation

Nombre maximal de  
mots



Activer

## Rendu côté étudiant

From:

<https://webcemu.unicaen.fr/> - CEMU

Permanent link:

[https://webcemu.unicaen.fr/doku.php?id=moodle:devoir:creer\\_audio&rev=1644921964](https://webcemu.unicaen.fr/doku.php?id=moodle:devoir:creer_audio&rev=1644921964)

Last update: 12/03/2026 18:49

