

# Créer un devoir avec une évaluation anonyme (évaluation dite "à l'aveugle")

Pour un devoir en mode "examen", il est parfois nécessaire d'anonymiser la correction des copies rendues par les étudiants.

## Paramétrage du devoir

Il s'agit d'un **paramétrage à choisir lors de la création d'un devoir** ( voir [Créer et paramétrer un devoir](#)), au niveau du **volet Notes**

- Dans le volet "**Note**", cliquer sur "**Afficher plus**"

▼ **Note**

Note ?

Type

Note maximale

Méthode d'évaluation ?

Catégorie de note ?

Note pour passer ?

Cacher l'identité des évaluateurs pour les étudiants ?

[Afficher plus...](#)

► **Réglages courants**

- choisir "oui" pour la ligne "**Évaluation à l'aveugle**" :

Évaluation à l'aveugle

- Si vous souhaitez, vous pouvez aussi cacher le nom de l'évaluateur aux étudiants :

Cacher l'identité des évaluateurs pour les étudiants

Non  
Non  
Oui

## Modification d'affichage pour l'évaluateur durant la correction

L'évaluation à l'aveugle cache aux évaluateurs l'identité des étudiants (=correction anonyme). Un numéro aléatoire est attribué à chaque étudiant (remplacement dans l'affichage de la liste des devoirs rendus). Le réglage de l'évaluation à l'aveugle sera verrouillé dès qu'un travail aura été remis ou une note donnée pour ce devoir.

- Accéder aux copies à corriger en cliquant sur administration (rouage) puis **“Consulter les travaux remis”** :

### Devoir avec évaluation à l'aveugle

Portfolio CP.pdf 28 avril 2020, 14:32

#### Résumé de l'évaluation

|                          |                         |
|--------------------------|-------------------------|
| Caché pour les étudiants | Non                     |
| Participants             | 2                       |
| Remis                    | 0                       |
| Nécessitant évaluation   | 0                       |
| Date de remise           | mardi 5 mai 2020, 00:00 |
| Temps restant            | 6 jours 9 heures        |

Consulter tous les travaux remis

Note

- Paramètres
- Exceptions de groupe
- Exceptions utilisateur
- Rôles attribués localement
- Permissions
- Voir les permissions
- Filtres
- Rapport des compétences
- Journaux
- Sauvegarde
- Restauration
- Évaluation avancée
- Afficher le carnet de notes
- Consulter tous les travaux remis**
- Télécharger tous les travaux remis
- Révéler les identités des étudiants

- Le nom de l'étudiant a été remplacé par un numéro :

### Devoir avec évaluation à l'aveugle

Action d'évaluation Choisir...

| Sélectionner             | Identifiant        | Statut                | Note | Modifier | Dernière modification (travail remis) | Remises de fichiers                      |
|--------------------------|--------------------|-----------------------|------|----------|---------------------------------------|--|
| <input type="checkbox"/> | Participant1241832 | Remis pour évaluation | Note | Modifier | mardi 28 avril 2020, 14:36            | Portfolio CP.pdf<br>28 avril 2020, 14:36 |
| <input type="checkbox"/> | Participant1241830 | Pas de travail remis  | Note | Modifier | -                                     | -  |

Avec la sélection... Verrouiller la remise des travaux Valider

 **Consigne aux étudiants** : il faudra spécifier aux étudiants de ne pas mettre leurs identités ni dans le nom du ou des fichier(s) qu'ils déposeront, ni à l'intérieur du ou des fichier(s) déposé(s).

- Le nom du fichier n'est pas modifié :

### Devoir avec évaluation à l'aveugle

Action d'évaluation Choisir...

| Sélectionner             | Identifiant        | Statut                | Note | Modifier | Dernière modification (travail remis) | Remises de fichiers                      |
|--------------------------|--------------------|-----------------------|------|----------|---------------------------------------|--|
| <input type="checkbox"/> | Participant1241832 | Remis pour évaluation | Note | Modifier | mardi 28 avril 2020, 14:36            | Portfolio CP.pdf<br>28 avril 2020, 14:36 |
| <input type="checkbox"/> | Participant1241830 | Pas de travail remis  | Note | Modifier | -                                     | -  |

Avec la sélection... Verrouiller la remise des travaux Valider

- Comme pour un devoir non anonyme, vous pouvez voir si tous les étudiants ont remis leur copie mais sans savoir qui est l'étudiant qui se cache derrière le numéro :

### Devoir avec évaluation à l'aveugle

Action d'évaluation Choisir...

| Sélectionner             | Identifiant        | Statut                | Note | Modifier | Dernière modification (travail remis) | Remises de fichiers                      |
|--------------------------|--------------------|-----------------------|------|----------|---------------------------------------|--|
| <input type="checkbox"/> | Participant1241832 | Remis pour évaluation | Note | Modifier | mardi 28 avril 2020, 14:36            | Portfolio CP.pdf<br>28 avril 2020, 14:36 |
| <input type="checkbox"/> | Participant1241830 | Pas de travail remis  | Note | Modifier | -                                     |  |

- Pour noter le premier devoir, cliquer sur "Note" :

### Devoir avec évaluation à l'aveugle

Action d'évaluation Choisir...

| Sélectionner             | Identifiant        | Statut                | Note | Modifier | Dernière modification (travail remis) | Remises de fichiers                      |
|--------------------------|--------------------|-----------------------|------|----------|---------------------------------------|--|
| <input type="checkbox"/> | Participant1241832 | Remis pour évaluation | Note | Modifier | mardi 28 avril 2020, 14:36            | Portfolio CP.pdf<br>28 avril 2020, 14:36 |
| <input type="checkbox"/> | Participant1241830 | Pas de travail remis  | Note | Modifier | -                                     |  |

- ce sont ensuite les mêmes étapes que pour une correction sans anonymat. Voir [Consulter les copies et noter les étudiants](#)



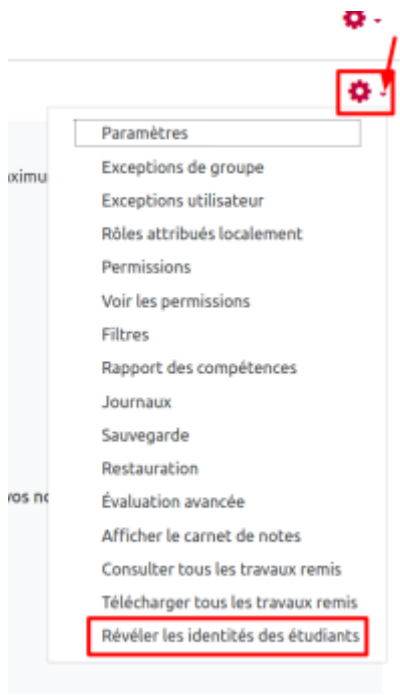
Avec la correction à l'aveugle, **vous ne verrez pas les notes des étudiants dans le carnet de Notes.**

## Dés-anonymisation

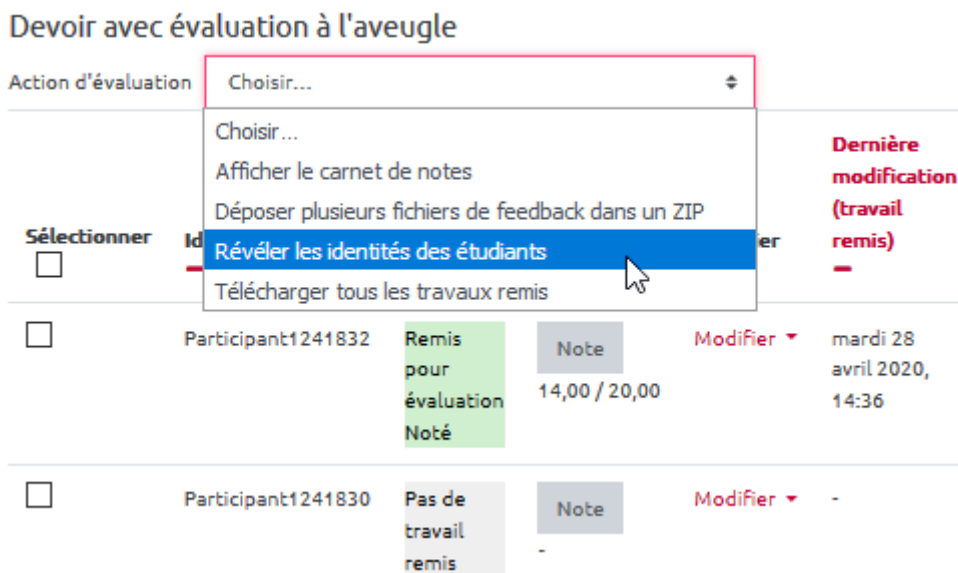



Une fois la dés-anonymisation effectuée, on ne peut plus la réactiver !

Une fois les corrections terminées et pour dés-anonymiser les copies, il faut retourner dans le bloc Administration du devoir (rouage), cliquez sur **“Révéler les identités des étudiants”** :



Vous pouvez aussi dés-anonymiser depuis le l'interface de consultation des travaux remis, en sélectionnant dans le menu déroulant **“Révéler les identités des étudiants”** :



 L'action “Révéler les identités des étudiants” n'est présente que si le paramètre “Évaluation à l’aveugle” a été choisi.

- Une fois que vous aurez confirmé en cliquant sur **“Continuer”**, il n'y a plus de retour en arrière possible :

**Confirmer**

Voulez-vous vraiment révéler les identités des étudiants pour ce devoir ? Cette opération ne peut pas être annulée. Une fois les identités révélées, les notes seront transmises au carnet de notes.



## Je veux télécharger les copies pour les corriger en dehors de la plateforme

- Consulter la documentation : [Déposer l'ensemble des copies corrigées en une seule fois](#)

From:  
<https://webcemu.unicaen.fr/> - CEMU

Permanent link:  
<https://webcemu.unicaen.fr/doku.php?id=moodle:devoir:anonyme&rev=1588083937>

Last update: **12/03/2026 18:49**

