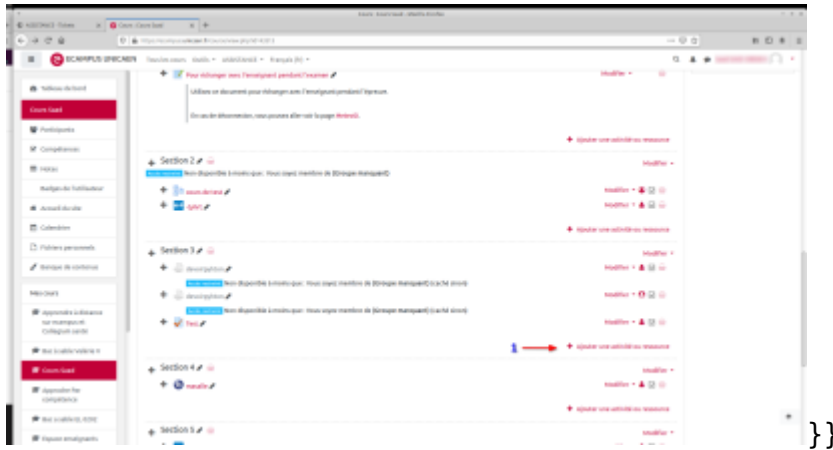
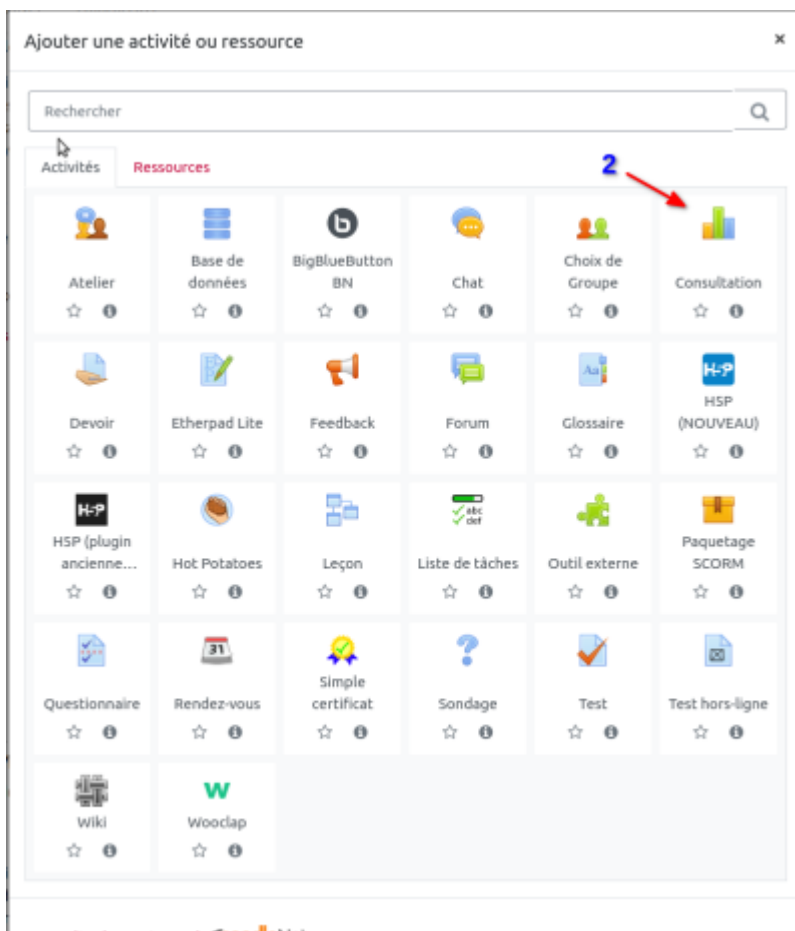


Créer et paramétrer une nouvelle activité consultation

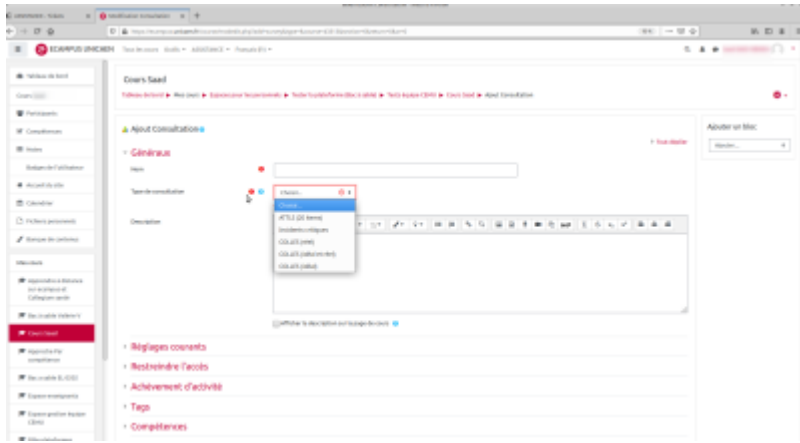
- Tout d'abord cliquer sur ajouter une activité ou ressource



- Ensuite choisir l'activité consultation dans la liste des activités proposées



- Ensuite, après avoir donné un nom à l'activité, choisir le type de questionnaire souhaité parmi la liste de questionnaires proposée dans le menu déroulant.



}}

- Configurer le reste des paramètres selon le choix de l'enseignant

From: <https://webcemu.unicaen.fr/> - CEMU

Permanent link: <https://webcemu.unicaen.fr/doku.php?id=moodle:consultation:creation&rev=1615882903>

Last update: 12/03/2026 18:49

