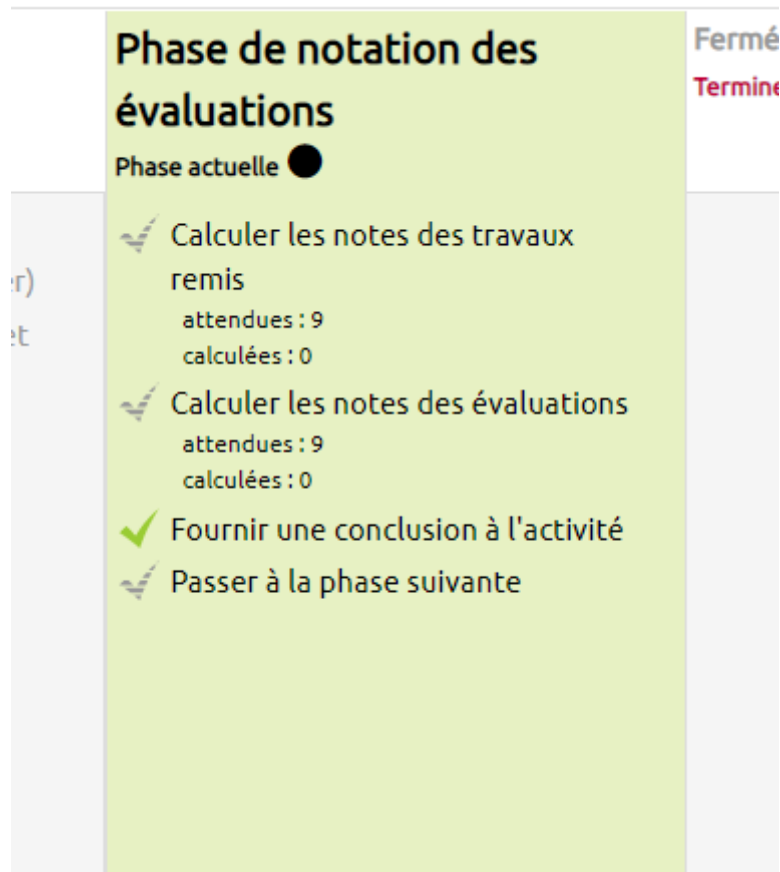


Phase de notation des évaluations

Au début de la phase de notation des évaluations, voici comment s'affiche le tableau des phases :



Vous constatez que la colonne « Phase de notation des évaluations » est maintenant sur fond vert.

Les coches situées à gauche des lignes « Calculer les notes des travaux remis » et « Calculer les notes des évaluations » apparaissent grisées. Sur chacune de ces lignes, vous voyez combien de notes doivent être calculées « attendues : X ».

La coche de la ligne « Fournir une conclusion à l'activité » est verte à partir du moment où quelque chose apparaît dans le champ « Conclusion » des paramètres de l'activité « atelier ».

▼ Réglages de la notation des évaluations

Comparaison des évaluations

Normal

Recalculer les notes

Rapport d'évaluation de l'atelier ▼

Prénom / Nom	Travail remis / Dernière modification	Notes reçues	Note pour le travail remis (sur 80,00)	Notes données	Note pour l'évaluation (sur 20,00)
Bruce Barner	55000901 modifié le samedi 4 juillet 2020, 10:49	54,67 (-) → Bruce Barner - (-) → James Howlett 66,67 (-) → Clark Kent 60,00 (-) → Peter Parker	-	54,67 (-) → Bruce Barner 58,67 (-) → James Howlett 61,33 (-) → Matt Murdock 50,67 (-) → Wally West	-
Dick Grayson	55000903 modifié le samedi 4 juillet 2020, 11:02	50,67 (-) → Dick Grayson - (-) → James Howlett 61,33 (-) → Peter Parker 72,00 (-) → Bruce Wayne	-	50,67 (-) → Dick Grayson 34,67 (-) → Peter Parker 34,67 (-) → Bruce Wayne 50,67 (-) → Wally West	-
James Howlett	55000904 modifié le samedi 4 juillet 2020, 11:06	58,67 (-) → Bruce Barner - (-) → James Howlett 58,67 (-) → Peter Parker - (-) → Wally West	-	- (-) → Bruce Barner - (-) → Dick Grayson - (-) → James Howlett - (- / 15,00) → Selina Kyle	-
Clark Kent	55000902 modifié le samedi 4 juillet 2020, 10:54	65,33 (- / 16,00) @ 2 → Matt Murdock 56,00 (-) → Clark Kent 56,00 (-) → Selina Kyle	-	66,67 (-) → Bruce Barner 56,00 (-) → Clark Kent 66,67 (-) → Peter Parker	-

Dans le tableau « Rapport des évaluations de l'atelier », deux nouvelles colonnes apparaissent : « Note pour le travail remis » et « Note pour l'évaluation ». Chacune de ces deux colonnes contiendra la note calculée attribuée à l'étudiant.

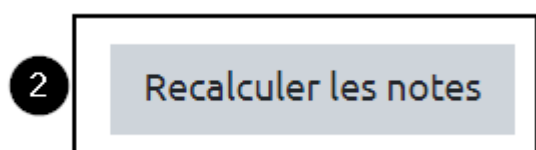
Calculer les notes

1. Entre le tableau des phases et le « **Rapport d'évaluation de l'atelier** » se trouve la rubrique « Réglages de la notation des évaluations ». Pour modifier la tolérance de la « Comparaison des évaluations » par rapport à la meilleure évaluation, sélectionnez une option allant de « Très indulgent » à « Très strict » dans le menu déroulant. Par défaut, c'est « Normal » qui est sélectionné.

▼ Réglages de la notation des évaluations



2. Cliquez sur le bouton gris « **Recalculer les notes** » pour procéder au calcul des notes.



3. Constatez dans le tableau des phases que des **coches vertes** précèdent à présent les lignes «

Calculer les notes des travaux remis » et « Calculer les notes des évaluations ».

Phase de notation des évaluations

Ferm
Termir

Phase actuelle ●

✓ Calculer les notes des travaux remis

attendues : 9
calculées : 9

✓ Calculer les notes des évaluations

attendues : 9
calculées : 9

✓ Fournir une conclusion à l'activité

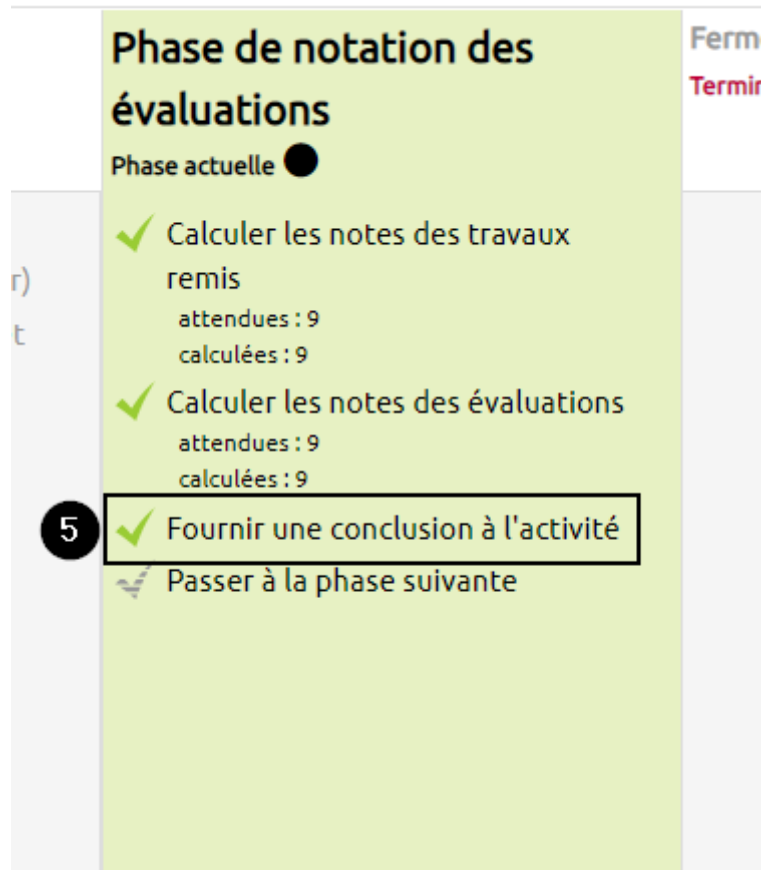
✎ Passer à la phase suivante

4. Faites défiler la page pour lire les notes calculées dans le « Rapport d'évaluation de l'atelier » aux colonnes « Note pour le travail remis » et « Note pour l'évaluation ».

Rapport d'évaluation de l'atelier			4		
Prénom / Nom	Travail remis / Dernière modification	Notes reçues	Note pour le travail remis (sur 80,00)	Notes données	Note pour l'évaluation (sur 20,00)
Bruce Barner	55000901 modifié le samedi 4 juillet 2020, 10:49	54,67 (18,29) → Bruce Barner - (-) → James Howlett 66,67 (18,93) → Clark Kent 60,00 (20,00) → Peter Parker	60,44	54,67 (18,29) → Bruce Barner 58,67 (20,00) → James Howlett 61,33 (20,00) → Matt Murdock 50,67 (20,00) → Wally West	19,57
Dick Grayson	55000903 modifié le samedi 4 juillet 2020, 11:02	50,67 (16,57) → Dick Grayson - (-) → James Howlett 61,33 (18,00) → Peter Parker 72,00 (20,00) → Bruce Wayne	61,33	50,67 (16,57) → Dick Grayson 34,67 (17,14) → Peter Parker 34,67 (17,49) → Bruce Wayne 50,67 (17,97) → Wally West	17,29
James Howlett	55000904 modifié le samedi 4 juillet 2020, 11:06	58,67 (20,00) → Bruce Barner - (-) → James Howlett 58,67 (20,00) → Peter Parker - (-) → Wally West	58,67	- (-) → Bruce Barner - (-) → Dick Grayson - (-) → James Howlett - (- / 15,00) → Selina Kyle	15,00
Clark Kent	55000902 modifié le samedi 4 juillet 2020, 10:54	65,33 (24,00 / 16,00) @ 2 → Matt Murdock 56,00 (13,89) → Clark Kent 56,00 (17,70) → Selina Kyle 72,00 (17,26) → Bruce Wayne	62,93	66,67 (18,93) → Bruce Barner 56,00 (13,89) → Clark Kent 66,67 (15,02) → Peter Parker 24,00 (15,89) → Bruce Wayne	15,93
Selina Kyle	55000906 modifié le samedi 4 juillet 2020, 11:16	- (- / 15,00) → James Howlett - (-) → Selina Kyle 72,00 (20,00) → Bruce Wayne	72,00	56,00 (17,70) → Clark Kent - (-) → Selina Kyle 57,33 (18,36) → Matt Murdock	18,69

Modifier la conclusion de l'activité

5. Cliquez sur « Fournir une conclusion à l'activité » dans la colonne « Phase de notation des évaluations » pour ajouter ou modifier le texte de conclusion de l'activité « atelier ».



6. Faites défiler la page des paramètres jusqu'à « Feedback », cliquez sur « Feedback » si vous ne voyez pas les paramètres associés. Ensuite, ajoutez ou modifiez le texte de conclusion.

Feedback

Mode feedback général ? Activé et requis

Nombre maximal d'annexes du feedback général 0

6 Conclusion ?

↓ A B I Fr T

U S x₂ x²

Merci à toutes et tous d'avoir participé à cette activité d'évaluation par les pairs !

Dans l'ensemble, les travaux et les évaluations sont de qualités. Toutefois, quelques points sont à retravailler et principalement :

- l'insertion et le paramétrage des champs automatiques ;
- l'insertion automatique de l'index lexical.

Nous reverrons le paramétrage des champs automatiques lors du TD de la semaine prochaine.

7. Faites défiler la page et cliquez sur « Enregistrer et afficher » pour revenir au tableau des phases.

Enregistrer et revenir au cours **7** Enregistrer et afficher Annuler

Fermer l'activité "atelier"

Vue étudiant

From:
<https://webcemu.unicaen.fr/> - CEMU

Permanent link:
https://webcemu.unicaen.fr/doku.php?id=moodle:atelier:atelier_phase_notation&rev=1593943533

Last update: **12/03/2026 18:49**

