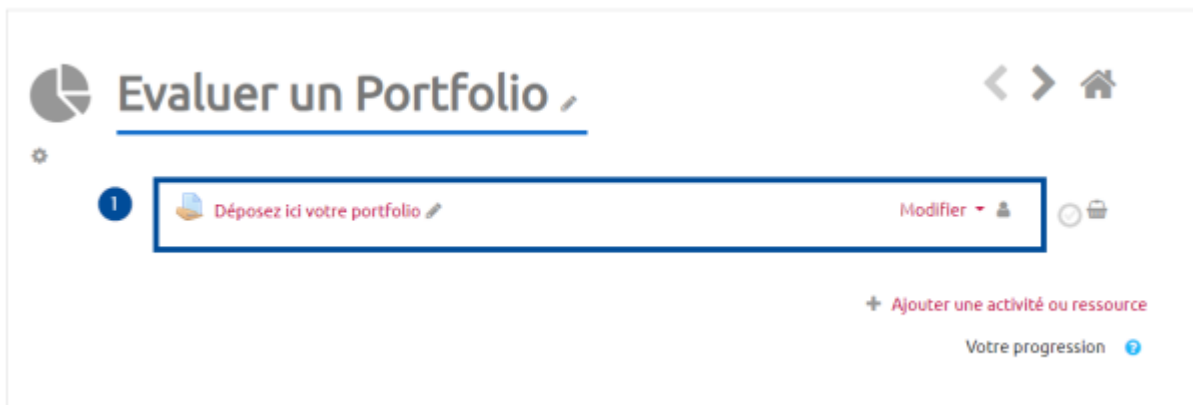
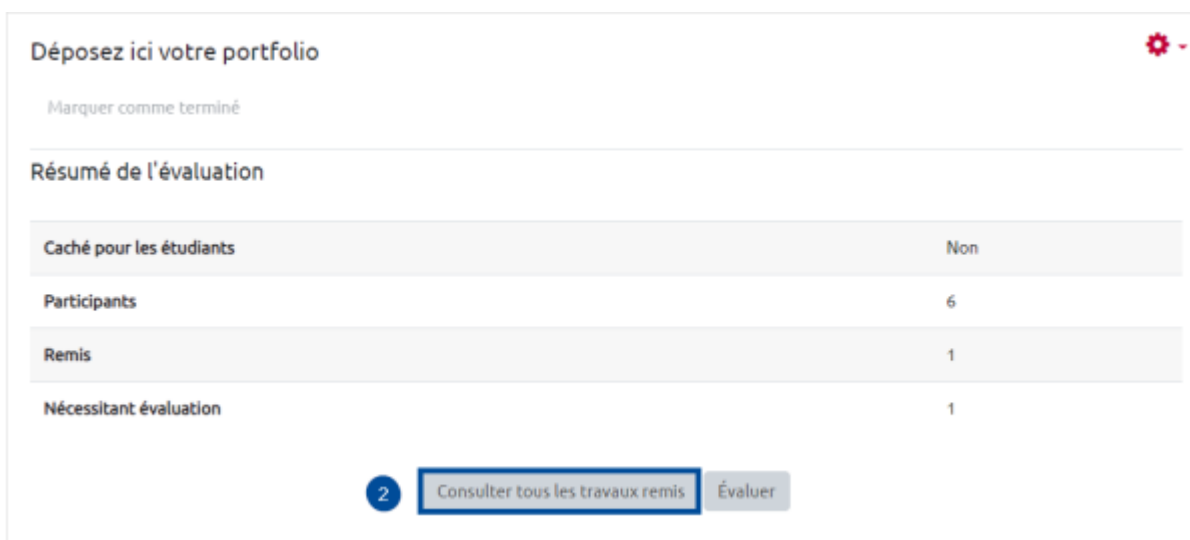


Étape 1 : Cliquez sur l'activité devoir



Étape 2 : Cliquez sur consulter tous les travaux remis, puis cliquez sur "évaluer pour évaluer"



Étape 4 : Cliquez sur le lien pour accéder à la page de Eportfolio



Étape 5 : Notez la page de portfolio et validez

Travail remis

Remis pour évaluation

Non évalué

L'étudiant peut modifier ce travail remis

🔍 Compétence 5 - Développer un projet e-business

▶ Commentaires (0)

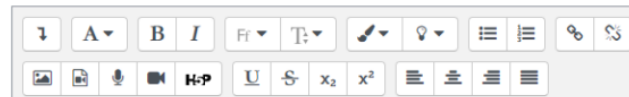
Note

Note sur 20

Note actuelle dans le carnet de notes

Non évalué

Feedback par commentaires



6 Notifier l'étudiant 7 Enregistrer Enregistrer et afficher la suite Réinitialiser

From: <https://webcemu.unicaen.fr/> - CEMU

Permanent link: https://webcemu.unicaen.fr/doku.php?id=mahara:tutoriels_eportfolio_enseignants:2_evaluer_activite_devoir

Last update: 12/03/2026 18:51

