

Introduction



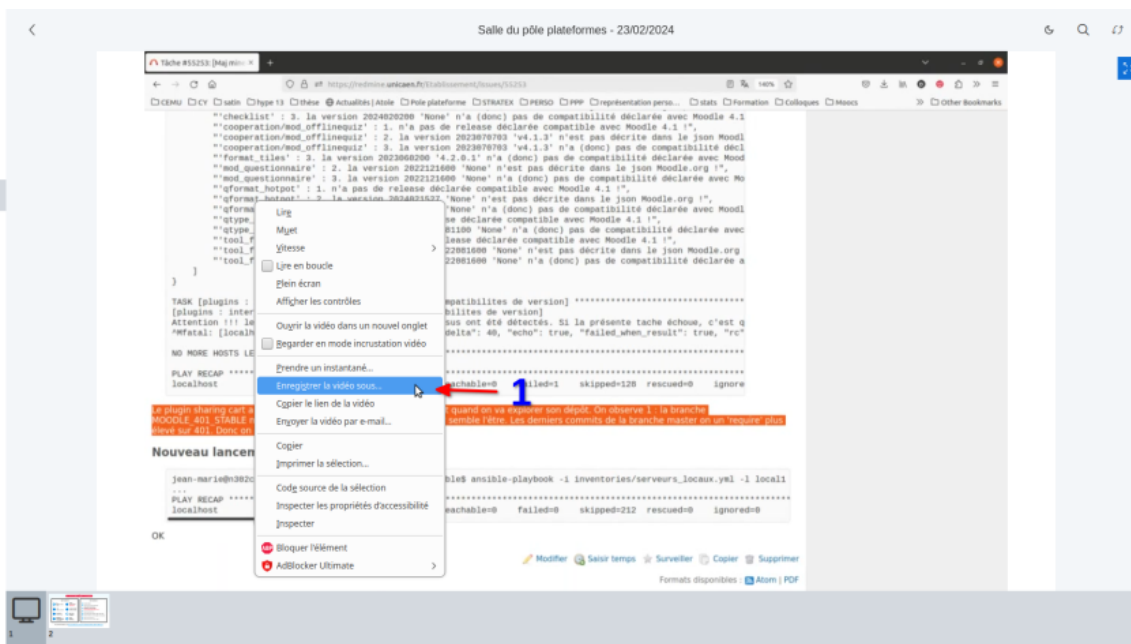
Cette opération n'est valable que si l'enregistrement contient un partage d'écran ou que si le conférencier à enregistré sa camera.

Pour conserver l'enregistrement d'une visioconférence réalisée depuis l'outil BBB il faut suivre les trois étapes décrites ci-dessous.

Première étape: Sauvegarde locale de l'enregistrement


Pour ce faire, il faut:

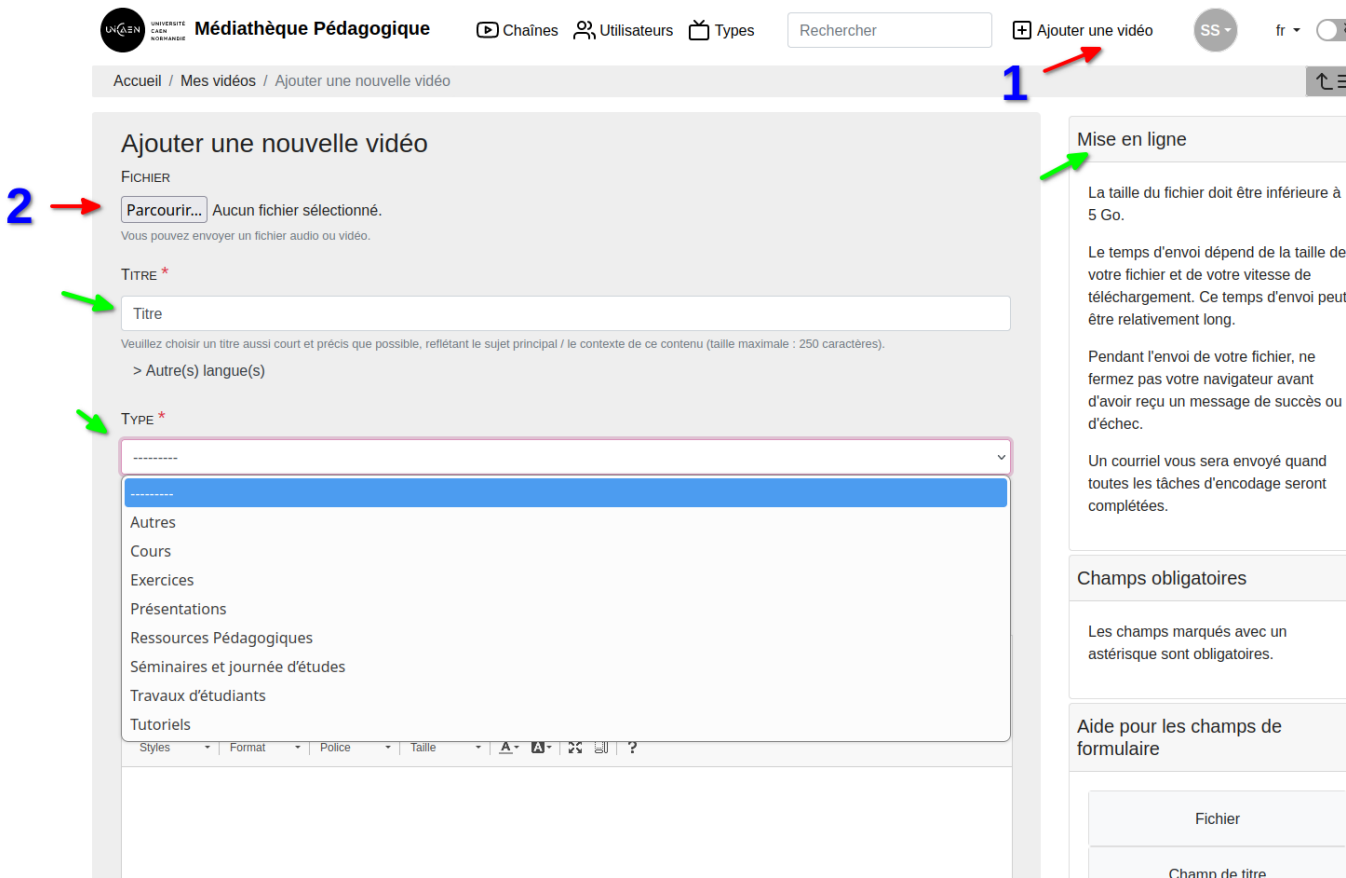
1. Tout d'abord aller dans l'enregistrement.
2. Lancer le visionnage de la vidéo.
3. Cliquer sur 'enregistre la vidéo sous'.
4. Enfin l'enregistrer sur voter ordinateur.



Seconde étape: Déposer le fichier vidéo dans la médiathèque POD

1. Se connecter à la médiathèque pédagogique [POD](#)
2. Cliquer sur 'Ajouter une vidéo'
3. Remplir les champs du formulaires et déposer la vidéo précédemment sauvegardée sur son ordinateur
4. Cliquer sur sauvegarder

 Il faut veiller à créer la vidéo en respectant les consignes décrites dans la rubrique 'mise en ligne'.



Troisième étape: Faire le lien, dans son espace de cours, vers la vidéo

Pour intégrer la vidéo dans son espace de cours, vous avez deux solutions possibles:

- 1. Soit intégrer l'iframe de la vidéo dans une ressource zone de texte (1)
- 2. Soit créer une ressource de type Url et intégrer le lien de la vidéo(2) .

unicloud education zimbra du
formation solide compte
evaluation apprentissages pedagogie

Intégrer/Partager (Mode brouillon)

Veillez noter que votre vidéo est en mode brouillon.
Les liens suivants contiennent une clé permettant l'accès. Toute personne disposant de ces liens peut y accéder.

Options

- LECTURE AUTOMATIQUE
Cocher cette case pour lancer la lecture automatiquement.
- BOUCLE
Cocher cette case pour lire la vidéo en boucle.
- DÉBUT DE LA VIDÉO
Cocher la case pour indiquer le début de lecture souhaité.

<> Intégrer dans une page web

COPIER LE CONTENU DE CETTE BOÎTE DE TEXTE ET COLLER LE SUR LA PAGE :

1 → `<iframe src="https://mediatheque-pedagogique.unicaen.fr/video/3086-zzzz/51547422a7f5c9b32a6d9d970f9621b7437639d087eb4a7fedaca12c7e7dde7/?is_iframe=true" width="640"`

Partager le lien

UTILISER CE LIEN POUR PARTAGER LA VIDÉO :

2 → <https://mediatheque-pedagogique.unicaen.fr/video/3086-z->

QR CODE POUR LE LIEN :

From:
<https://webcemu.unicaen.fr/> - **CEMU**

Permanent link:
https://webcemu.unicaen.fr/doku.php?id=bbb:sauvegarde_enregistrement&rev=1712299077

Last update: **12/03/2026 18:49**

