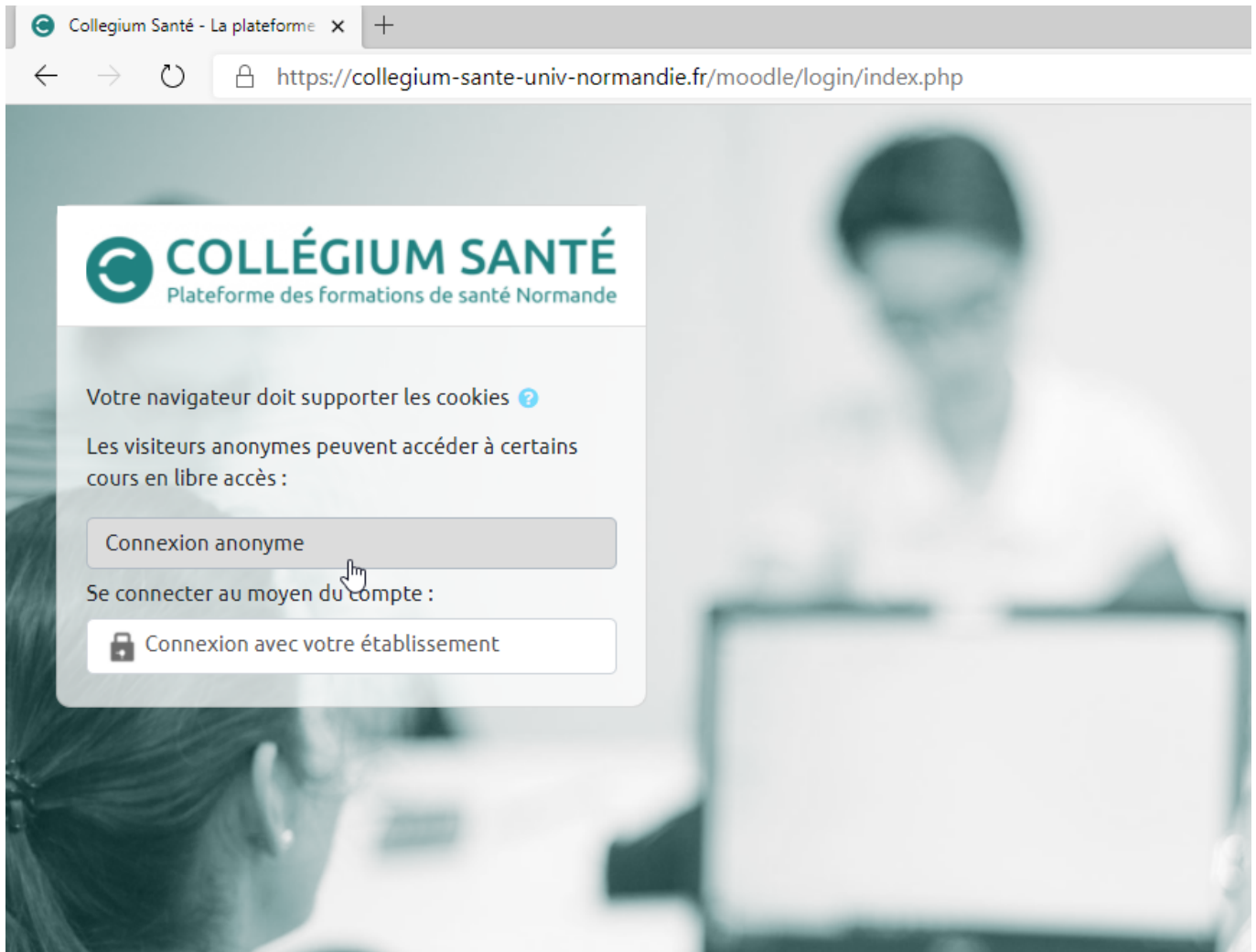


Comment se connecter à une webconférence BBB anonymement ?

étape 1 : cliquer sur le lien puis sur connexion anonyme



étape 2 : Entrer le mot de passe puis cliquer sur "Envoyer"

COLLEGIUM SANTE Tous les cours Outils ASSISTANCE Français (fr) Vous êtes connecté anonymement (Connexion)

Options d'inscription

Espace de communication IFSI

Enseignant:
Enseignant:
Enseignant:
Enseignant:
Enseignant:
Enseignant:
Enseignant:
Enseignant:

Auto-inscription (Étudiant)

Les visiteurs anonymes ne peuvent pas accéder à ce cours. Veuillez vous connecter.

Continuer

Accès anonyme

Mot de passe *****

Envoyer

étape 3 : cliquer sur "Entrer dans la session"

Salle virtuelle x + https://collegium-sante-univ-normandie.fr/moodle/mod/bigbluebuttonbn/view.php?id=375715 Recherche Vous êtes connecté anonymement (Connexion)

COLLEGIUM SANTE Tous les cours Outils ASSISTANCE Français (fr)

Espace de communication IFSI

Généralités

Section 1

Section 2

Section 3

Section 4

Ma page

Calendrier

Espace de communication IFSI

Ma page > Cours > Formation en soins infirmiers (IFSI) > Espace de communication IFSI > Généralités > Salle virtuelle

Salle virtuelle

Cette salle de conférence est prête. Vous pouvez rejoindre la session maintenant.

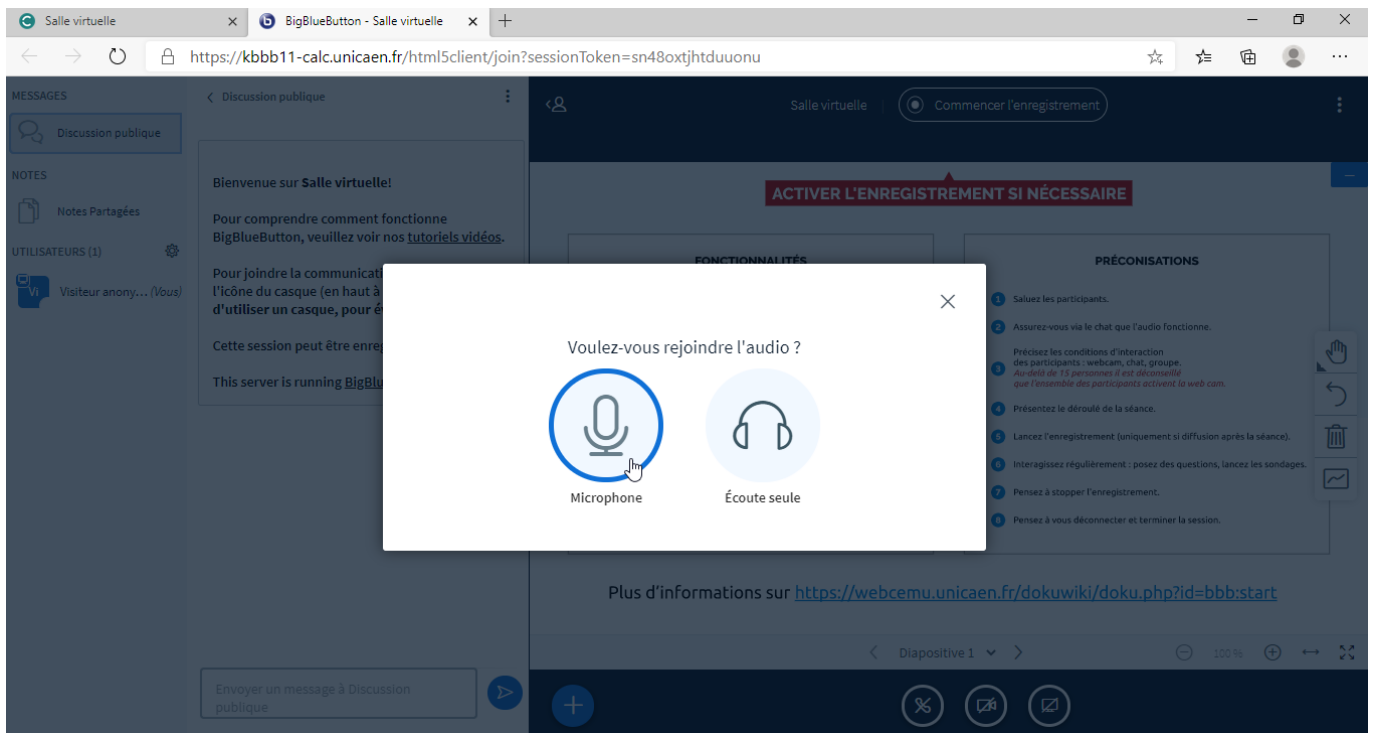
Entrer dans la session

Enregistrements

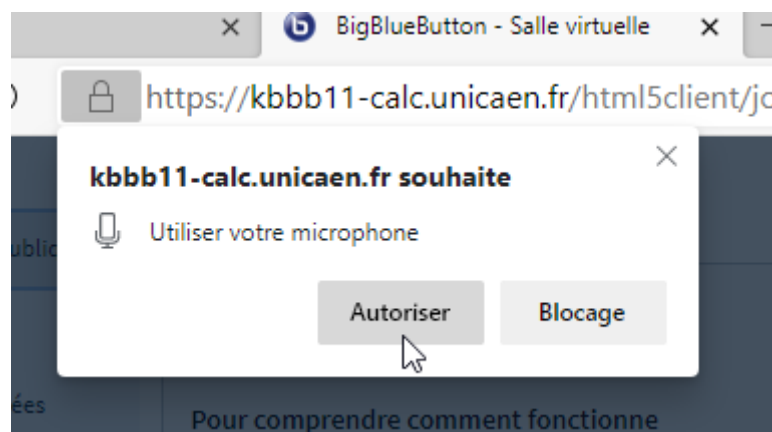
Il n'y a pas d'enregistrement pour cette conférence.

Nouvelles Aller à...

étape 4 : cliquer sur "Microphone"



étape 5 : si demandé, autoriser l'accès au microphone



étape 6 : tester votre micro et cliquer sur "oui"



Ceci est un test d'écho privé. Prononcez quelques mots. Avez-vous
entendu de l'audio ?



Oui



Non

From:
<https://webcemu.unicaen.fr/> - **CEMU**

Permanent link:
https://webcemu.unicaen.fr/doku.php?id=bbb:mod_bbb_anonyme:participant&rev=1610382209

Last update: **12/03/2026 18:49**

