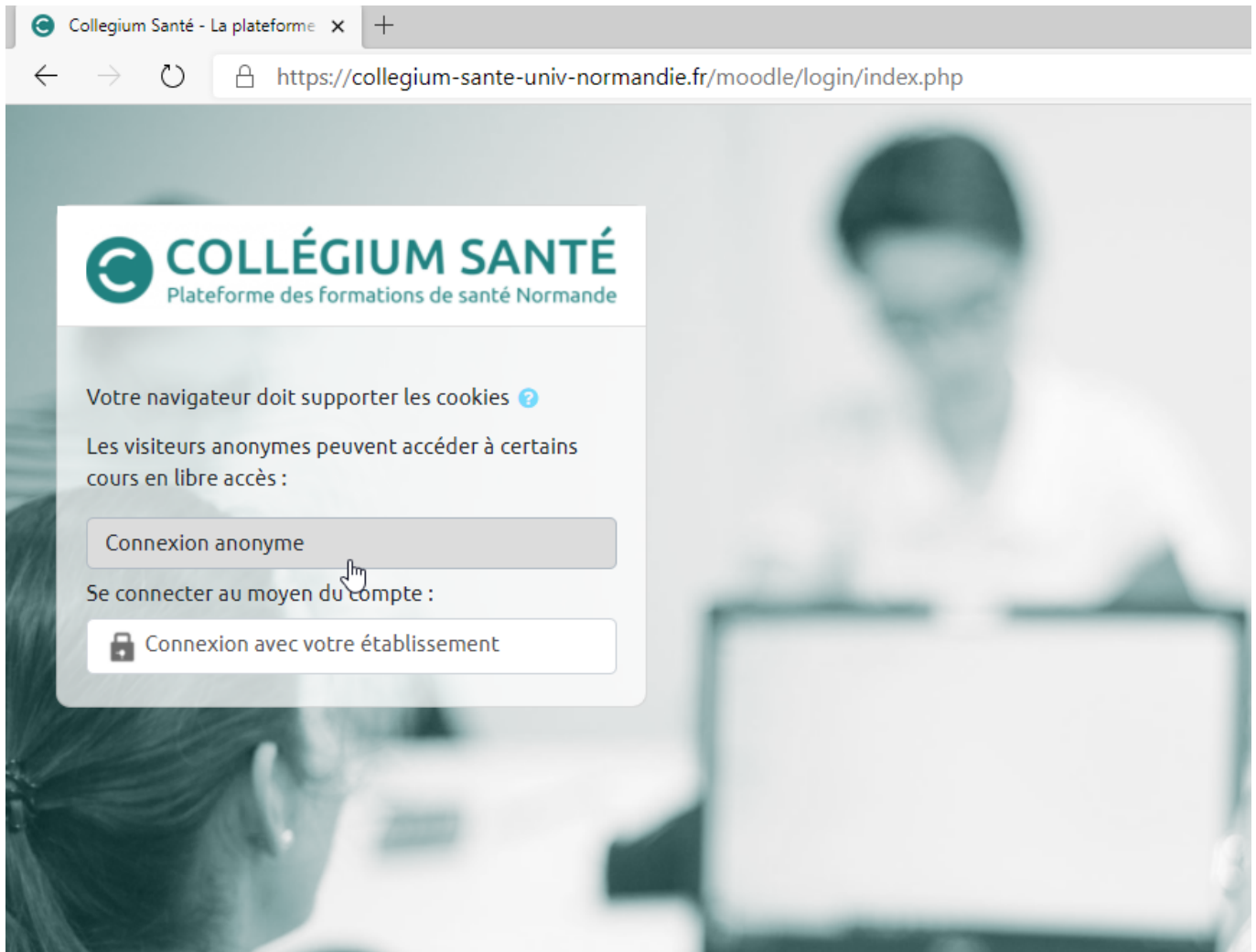


Comment se connecter à une webconférence BBB anonymement ?

étape 1 : cliquer sur le lien puis sur connexion anonyme



étape 2 : Entrer le mot de passe puis cliquer sur "Envoyer"

COLLEGIUM SANTE Tous les cours Outils ASSISTANCE Français (fr) Vous êtes connecté anonymement (Connexion)

Espace de communication IFSI

Ma page

Calendrier

Options d'inscription

Espace de communication IFSI

Enseignant:
Enseignant:
Enseignant:
Enseignant:
Enseignant:
Enseignant:
Enseignant:
Enseignant:

Auto-inscription (Étudiant)

Les visiteurs anonymes ne peuvent pas accéder à ce cours. Veuillez vous connecter.

Continuer

Accès anonyme

Mot de passe

Envoyer

étape 3 : cliquer sur "Entrer dans la session"

Salle virtuelle https://collegium-sante-univ-normandie.fr/moodle/mod/bigbluebuttonbn/view.php?id=375715 Recherche Vous êtes connecté anonymement (Connexion)

Espace de communication IFSI

Généralités

Section 1

Section 2

Section 3

Section 4

Ma page

Calendrier

Espace de communication IFSI

Ma page Cours Formation en soins infirmiers (IFSI) Espace de communication IFSI Généralités Salle virtuelle

Salle virtuelle

Cette salle de conférence est prête. Vous pouvez rejoindre la session maintenant.

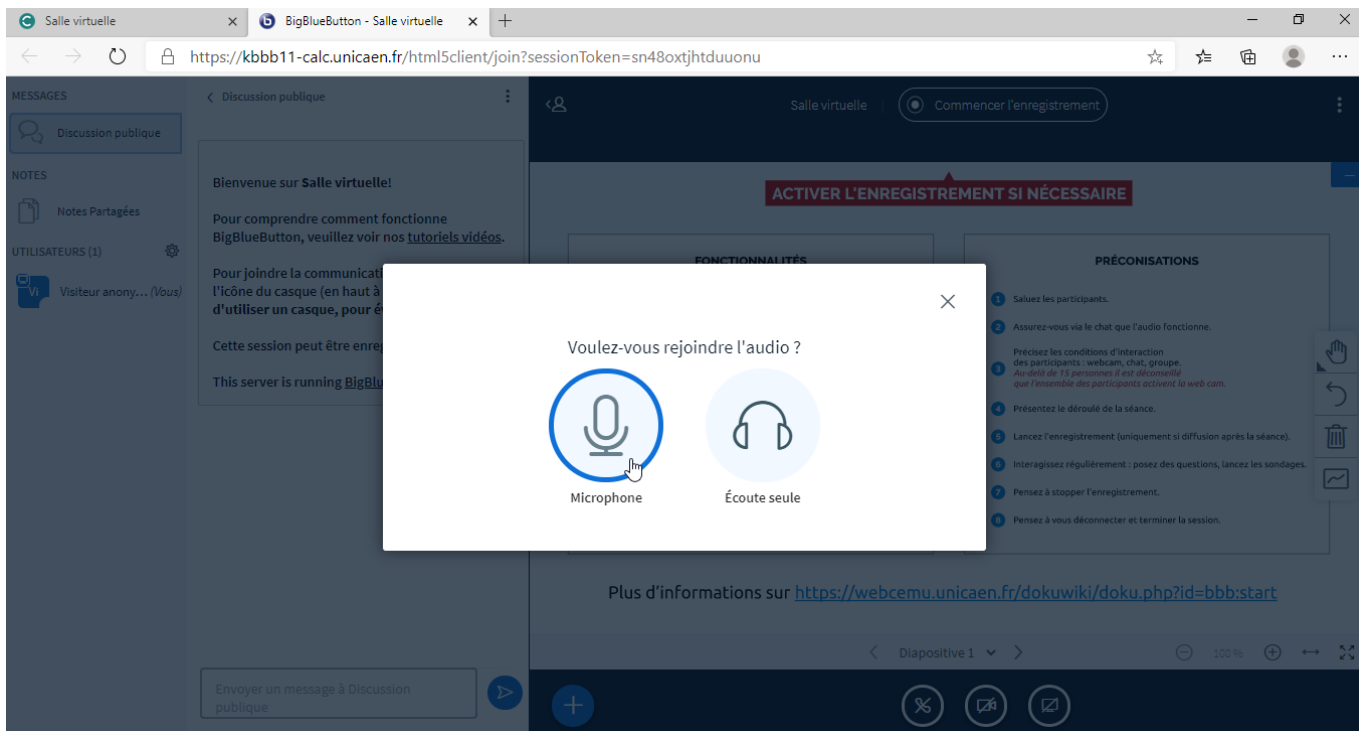
Entrer dans la session

Enregistrements

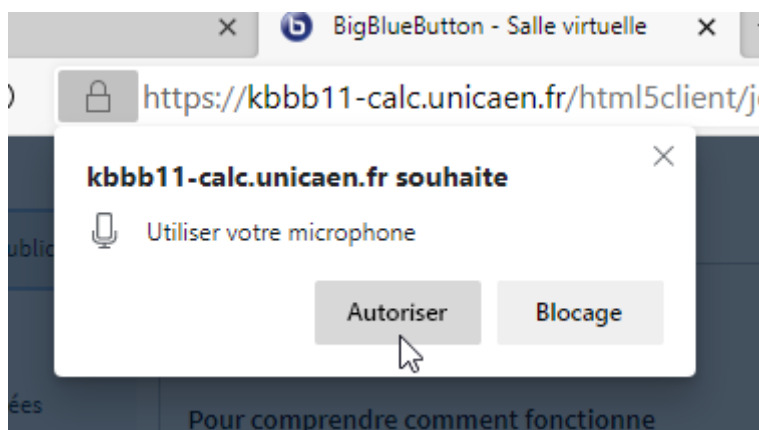
Il n'y a pas d'enregistrement pour cette conférence.

Nouvelles Aller à...

étape 4 : cliquer sur "Microphone"



étape 5 : si demandé, autoriser l'accès au microphone



étape 6 : tester votre micro et cliquer sur "oui"



Ceci est un test d'écho privé. Prononcez quelques mots. Avez-vous
entendu de l'audio ?



Oui



Non

From:

<https://webcemu.unicaen.fr/> - **CEMU**

Permanent link:

https://webcemu.unicaen.fr/doku.php?id=bbb:mod_bbb_anonyme:participant

Last update: **12/03/2026 18:51**

