

Utiliser un enregistrement BBB dans plusieurs espaces de cours

Méthode 1 · Importer un enregistrement présent dans un autre espace de cours

La version .pdf de ce tutoriel est disponible :

[19-20_bbb_liens_enregistrement.pdf](#)

Étape 1 : cliquer sur l'intitulé de l'activité BBB



The screenshot shows the ECAMPUS UNICAEN interface. The top navigation bar includes 'ECAMPUS UNICAEN', 'Tous les cours', 'Outils', 'ASSISTANCE', and 'Français (fr)'. The left sidebar contains a menu with items like 'Tableau de bord', 'Bac à sable Audrey', 'Participants', 'Compétences', 'Notes', 'Développer des documents textuels', 'Séance 4', 'Espace tests wiki', and 'Section examen session 2'. The main content area is titled 'Bac à sable Audrey' and shows a breadcrumb trail: 'Tableau de bord > Mes cours > Espaces pour les personnels > Tester la plateforme (Bac à sable) > Tests équipe CEMU > Bac à sable Audrey'. Under the 'Généralités' section, there are two activities: 'Nouvelles' and 'Webconférence'. The 'Webconférence' activity is highlighted with a red box and a circled '1'. Below it is the 'Devoir test (pour vous entraîner à déposer votre travail)' activity. The 'Webconférence' activity description includes instructions for downloading files, providing answers, registering files, and depositing them in the 'Devoir test' activity.

Étape 2 : cliquer sur le bouton gris "Import de liens d'enregistrement"

Webconférence

Cette salle de conférence est prête. Vous pouvez rejoindre la session maintenant.

Entrer dans la session

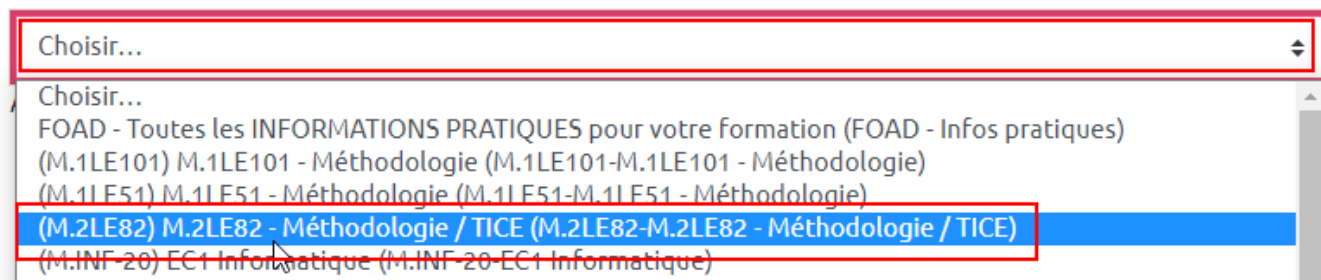
Enregistrements

Il n'y a pas d'enregistrement pour cette conférence.

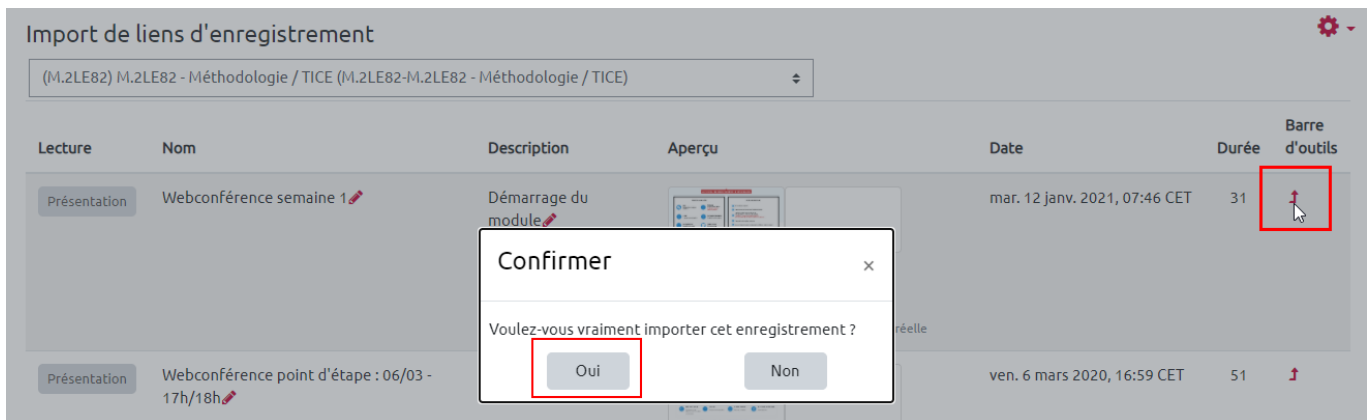
Import de liens d'enregistrement

Étape 3 : dans la liste déroulante, sélectionner l'espace de cours dans lequel se trouve l'enregistrement à importer

Import de liens d'enregistrement



Étape 4 : la liste des enregistrements s'affiche. Dans la colonne "Barre d'outils", cliquer sur la flèche correspond à l'enregistrement qui doit être importé et confirmer en cliquant sur le bouton "Oui"



Étape 5 : l'enregistrement importé est disponible dans la liste des enregistrements

Webconférence



Cette salle de conférence est prête. Vous pouvez rejoindre la session maintenant.

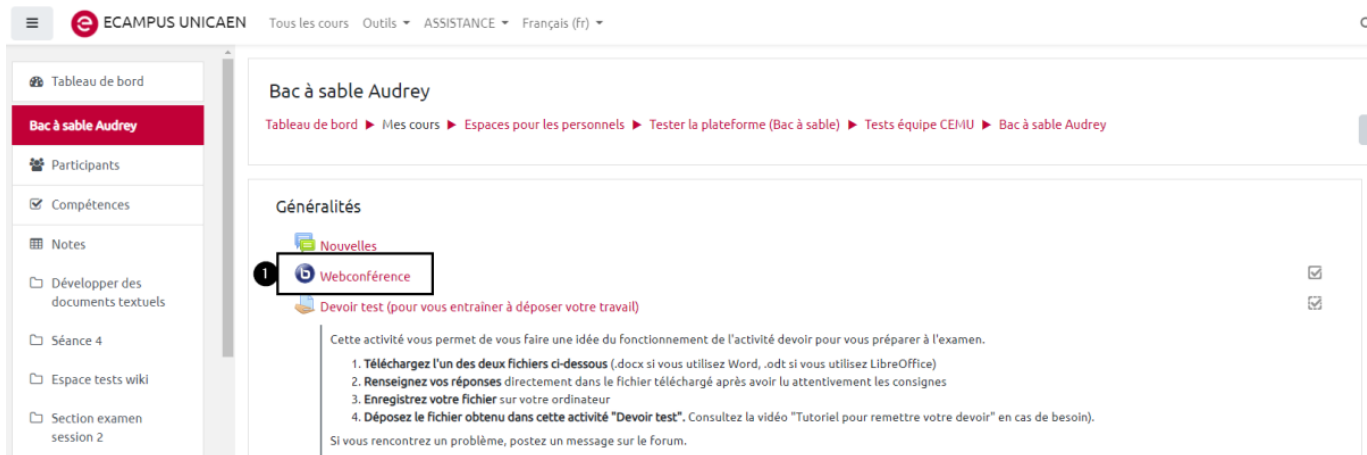
Entrer dans la session

Enregistrements

| Lecture | Nom | Description | Aperçu | Date | Durée | Barre d'outils |
|--------------|-------------------------|---------------------|--------|-------------------------------|-------|----------------|
| Présentation | Webconférence semaine 1 | Démarrage du module | | mar. 12 janv. 2021, 07:46 CET | 31 | |

Méthode 2 - Récupérer le lien de l'enregistrement dans l'espace de cours source

Étape 1 : cliquer sur l'intitulé de l'activité BBB






Étape 2 : cliquer sur le bouton gris "Présentation" pour accéder à l'enregistrement dont le lien doit être récupéré

Webconférence

Cette salle de conférence est prête. Vous pouvez rejoindre la session maintenant.

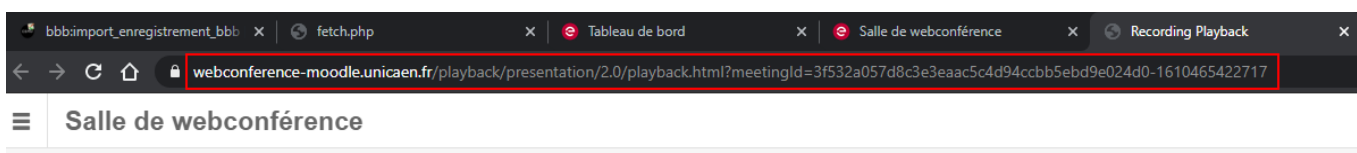
Entrer dans la session

Enregistrements

| Lecture | Nom | Description | Aperçu | Date | Durée | Barre d'outils |
|-------------------|---------------------|-------------|---|-------------------------------|-------|---|
| 2 Présentation | Webconférence 13/01 | |  | mer. 13 janv. 2021, 16:38 CET | 0 |   |

Survolez une image pour la voir en taille réelle

Étape 3 : en haut de la nouvelle page, copier l'intégralité de l'URL qui s'affiche dans la barre d'adresse du navigateur



bb:import_enregistrement_bbb x fetch.php x Tableau de bord x Salle de webconférence x Recording Playback x

webconference-moodle.unicaen.fr/playback/presentation/2.0/playback.html?meetingId=3f532a057d8c3e3eaac5c4d94ccb5ebd9e024d0-1610465422717

Salle de webconférence

Étape 4 : Copier le lien dans l'espace de cours cible

Ajouter une ressource "URL" ou ajouter une ressource "étiquette" et coller le lien copié précédemment. L'enregistrement BBB est disponible même si les étudiants ne sont pas inscrits dans l'espace de cours source.

From:
<https://webcemu.unicaen.fr/> - CEMU

Permanent link:
https://webcemu.unicaen.fr/doku.php?id=bbb:import_enregistrement_bbb&rev=1705911812

Last update: 12/03/2026 18:49

