

Interface générale



Outils d'activation des partages (son, webcam, document...)



MICRO / SON

Si vous ne voyez pas le micro , c'est que :

- vous avez rejoint la conférence en mode "Ecoute seule", un casque  s'affiche a côté de votre nom d'utilisateur (dans la zone "utilisateurs").

ou

- si vous souhaitez activer le micro; cliquez alors sur le picto  pour déconnecter l'audio et cliquez sur le picto  et suivez les consignes.

[activeraudio.webm](#)
[bbb_activer_micro.mp4](#)

En cas de problemes (vous n'entendez pas ou les partipants ne vous entendent pas), reportez vous à la page suivante : [Mon micro ne fonctionne pas...](#)

WEBCAM

Pour partager votre webcam avec les autre participants (conférences de type visio) :



Voir : [Comment partager ma caméra.](#)



Conseil: choisissez une qualité basse ou moyenne (Low qualité ou Medium quality) , suffisante, et qui permet d'avoir une meilleure qualité générale (son, partage de document). En effet le partage en visio est très gourmand en bande passante et nécessite un très bon débit réseau. On n'utilise cette fonctionnalité que si il y a un réel intérêt .

PARTAGE D'ÉCRAN

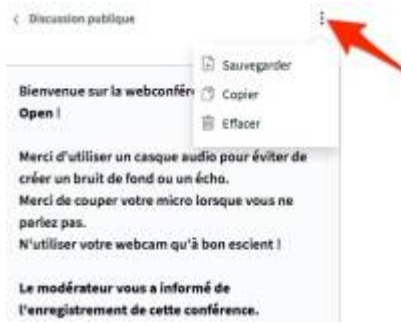
Le partage d'écran n'est disponible que pour le présentateur

Consulter [Partager mon écran en utilisant JAVA](#)

CHAT/DISCUSSION

La **zone de chat** (prononcer "tchat") ou Discussion publique permet d'envoyer, au cours de la webconférence, des commentaires écrits, partagés entre les participants. Il permet, entre autre, de diffuser des références, des liens externes, poser une question ...etc) . En cas de webconférence où seul l'enseignant peut parler, c'est un moyen efficace d'échanger tout en gardant suffisamment de qualité, particulièrement si le nombre de participants est important.

Les options:



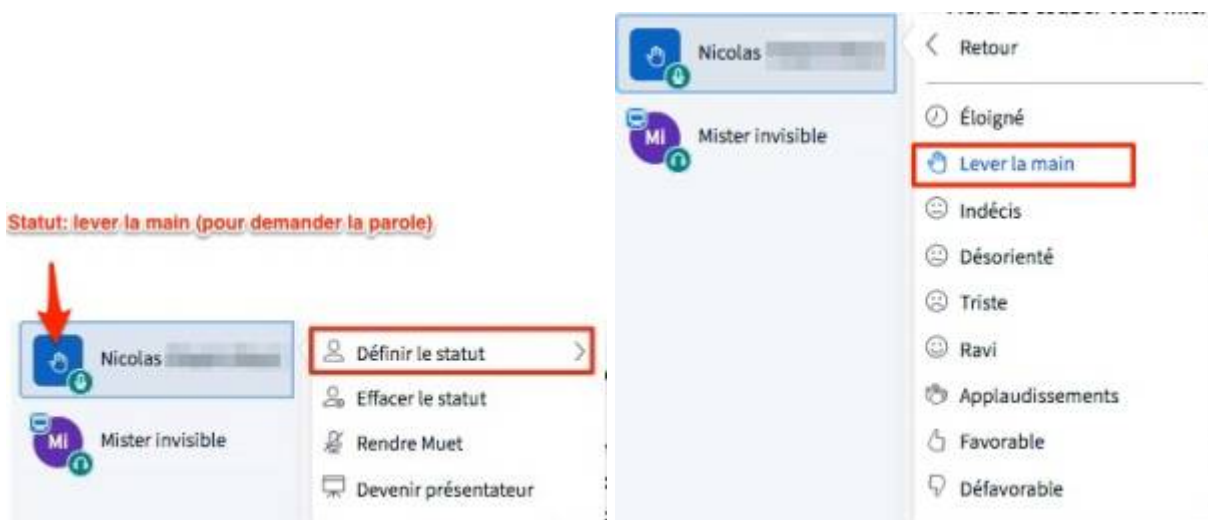
- options de discussion publique permettant de **sauvegarder** (téléchargement en format texte) , copier ou supprimer une discussion.

UTILISATEURS

Les utilisateurs **connectés** apparaissent dans une zone dédiée, sous forme de liste.

Pour chaque utilisateur, des icônes de statuts sont présents (ou non) .

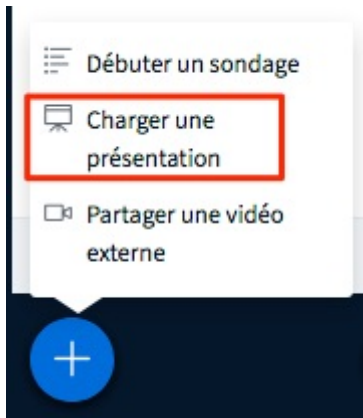
Exemple:



PARTAGE DE DOCUMENTS

Le présentateur peut déposer un document et le proposer en téléchargement aux utilisateurs, à tout moment de la webconférence. Dans la zone "OUTILS DE PARTAGE", en bas, à gauche:

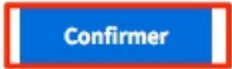




Le présentateur peut envoyer un ou plusieurs documents, le document qui sera actif et de donner la possibilité de le télécharger (ou pas) par les participants

Présentation

Fermer



En tant que présentateur, vous avez la possibilité de télécharger n'importe quel document Office ou fichier PDF. Nous recommandons le fichier PDF pour de meilleurs résultats. Veuillez vous assurer qu'une présentation est sélectionnée à l'aide du cercle à cocher sur la droite.

Autoriser ou non le téléchargement par les participants

default.pdf



EN COURS stats (1).ods



recapitulatif.pdf



Document qui sera actif à l'écran

Zone de dépôt



Faites glisser les fichiers ici pour les charger
[ou parcourez pour trouver des fichiers](#)

Parcourir vos dossier avec l'explorateur

Les participants: peuvent ensuite télécharger le document si le picto est actif en bas du document

Salle de test Open | **Commencer l'enregistrement**

Les outils sont utilisables par le présentateur

Quand l'autorisation de téléchargement est activée, ce picto apparaît sur l'écran du présentateur et des participants

date	nbre_occupants	nbre_FTE
dim. 1 mars 20	87	
lun. 2 mars 20	199	
mar. 3 mars 20	163	
mer. 4 mars 20	160	
jeu. 5 mars 20	153	
ven. 6 mars 20	182	
sam. 7 mars 20	29	
dim. 8 mars 20	59	
lun. 9 mars 20	204	
mar. 10 mars 20	196	
mer. 11 mars 20	179	
jeu. 12 mars 20	158	
ven. 13 mars 20	283	195,8
sam. 14 mars 20	133	
dim. 15 mars 20	164	
lun. 16 mars 20	985	298,77 %
mar. 17 mars 20	619	216,14 %
mer. 18 mars 20	603	367,97 %
jeu. 19 mars 20	671	342,70 %
ven. 20 mars 20	485	247,70 %
sam. 21 mars 20	175	89,30 %
dim. 22 mars 20	173	88,36 %
lun. 23 mars 20	536	273,75 %
mar. 24 mars 20	536	273,75 %
mer. 25 mars 20	818	263,02 %
jeu. 26 mars 20	473	243,57 %
ven. 27 mars 20	453	231,36 %
sam. 28 mars 20	149	
dim. 29 mars 20	171	
lun. 30 mars 20	544	277,83 %
2020-03-31	442	225,14 %
2020-04-01	463	236,47 %
2020-04-02	496	248,25 %
2020-04-03	429	218,10 %
2020-04-04	109	
2020-04-05	120	
2020-04-06	512	261,89 %

Diapositive 2 | 100% | [Navigation icons]

puis

Télécharger la présentation originale

Complément: Comment télécharger des documents dans BigBlueButton? Existe-t-il une restriction de taille maximale?

From: <https://webcemu.unicaen.fr/> - **CEMU**

Permanent link: <https://webcemu.unicaen.fr/doku.php?id=bbb:fonctions&rev=1591966464>

Last update: **12/03/2026 18:49**