

# Accéder aux enregistrements BigBlueButton

L'enregistrement d'une webconférence BBB est disponible entre 4h et 24h après l'arrêt de l'enregistrement. Ce délai diffère selon la durée de l'enregistrement et la charge du serveur.

La liste des enregistrements est disponible en cliquant sur l'intitulé de l'activité BBB dans l'espace de cours, puis dans la partie "Enregistrements" située sous le bouton gris "Entrer dans la session".

Pour lire un enregistrement, cliquer sur le bouton gris "Présentation".


## Gestion des enregistrements

Vous avez la possibilité de gérer les enregistrements.

- modifier le titre
- supprimer l'enregistrement (exemple : un test que vous ne souhaitez pas garder)
- cacher l'enregistrement afin de ne le rendre disponible qu'au moment choisi





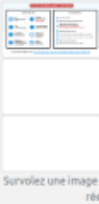







La suppression d'un enregistrement est définitive

Webséminaires continuité pédagogique | Ateliers démos 

Cette salle de conférence est prête. Vous pouvez rejoindre la session maintenant.

[Entrer dans la session](#)

### Enregistrements

Lecture	Nom	Description	Aperçu	Date	Durée	Barre d'outils
Présentation	Webséminaire continuité pédagogique 	Adapter ses modalités d'évaluation • Partie1 	 <small>Survoiez une image pour la voir en taille réelle</small>	jeu. 2 avril 2020, 09:06 CEST	17	 
Présentation	Webséminaire continuité pédagogique 	Adapter ses modalités d'évaluation • Partie2 		jeu. 2 avril 2020, 10:17 CEST	53	 

Annotations sur l'image :  
- "éditer et modifier" pointe vers les icônes de crayon dans les cellules Description.  
- "cacher" pointe vers l'icône de l'œil barré dans la barre d'outils.  
- "supprimer définitivement" pointe vers l'icône de la poubelle dans la barre d'outils.

## Mise à disposition des enregistrements

Les enregistrements issus des séances de visioconférences BBB peuvent être mis à disposition des utilisateurs indépendamment des ressources BBB utilisées lors des séances.

Il y a 2 manières de faire :

1. mettre à disposition une **ressource URL**
2. ou ouvrir une **salle BBB d'enregistrements**



L'utilité de dissocier la salle et les enregistrements réside au niveau de la **collecte de l'assiduité des étudiants** (collecte des présents lors d'une session et mise à disposition de l'enregistrement pour les absents, par exemple).

## Créer une URL

Sur ecampus, ouvrir la salle BBB où a eu lieu la visioconférence en cliquant dessus :



Puis cliquer sur **Voir l'enregistrement** sur la gauche de la fenêtre.

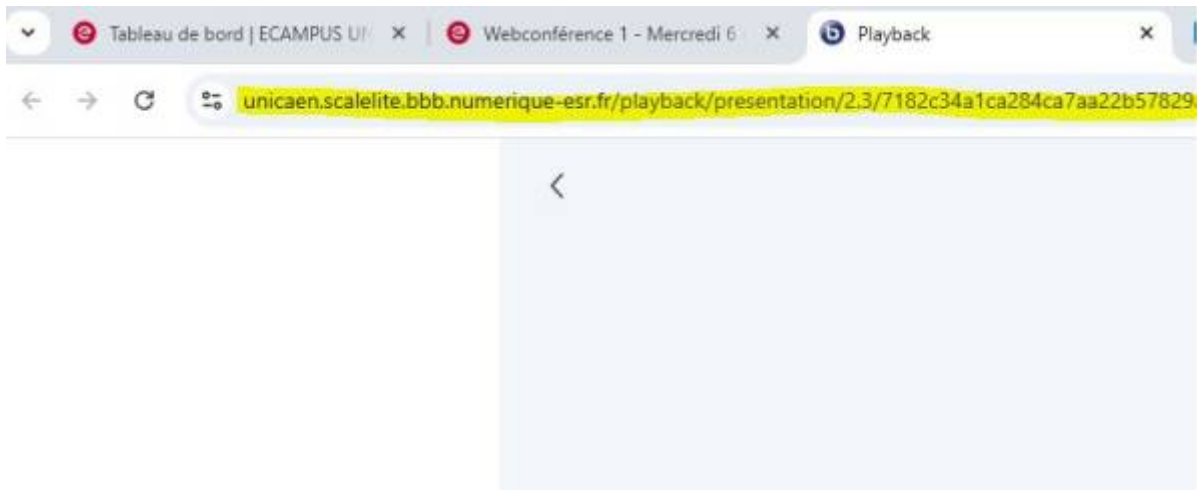
**Webconférence 1 - Mercredi 6 novembre 2024 - 20h30**

Cette salle de conférence est prête. Vous pouvez rejoindre la session maintenant. Plus d'aide : <https://webcemu.unicaen.fr/dokuwiki/doku.php?id=bbb:start>

**Enregistrements**

Lecture	Nom	Description	Aperçu	Date	Durée	Barre d'outils
<a href="#">Voir l'enregistrement</a> Vidéo	Webconférence 1 - Mercredi 6 novembre 2024 - 20h30			mercredi 6 novembre 2024	53	

La séance enregistrée s'ouvre. Tout en haut de la barre de navigation, copier le lien URL :



Revenir sur la page précédente et **déverrouiller** le mode de diffusion pour mettre l'enregistrement concerné en **“Public”**.

**Enregistrements**

Premier Précédent Suivant Dernier Page 1 Go Lignes 10

Lecture	Nom	Description	Aperçu	Date	Durée	Barre d'outils
<a href="#">Voir l'enregistrement Vidéo</a>	Webconférence 1 - Mercredi 6 novembre 2024 - 20h30			mercredi 6 novembre 2024	53	

Premier Précédent Suivant Dernier Page 1 Go Lignes 10

La salle (ressource BBB) peut ensuite être cachée pour bloquer le relevé s'assiduité.

### Créer une salle BBB d'enregistrements

From: <https://webcemu.unicaen.fr/> - CEMU

Permanent link: [https://webcemu.unicaen.fr/doku.php?id=bbb:acces\\_enregistrements&rev=1731486898](https://webcemu.unicaen.fr/doku.php?id=bbb:acces_enregistrements&rev=1731486898)

Last update: 12/03/2026 18:48

